




PONTIFICIA  
UNIVERSIDAD  
CATÓLICA  
DE CHILE

# Encuesta Nacional Bicentenario Universidad Católica - Adimark



Adimark GfK

## METODOLOGÍA



El cuestionario de esta encuesta fue elaborado por académicos del Centro de Políticas Públicas y del Instituto de Sociología de la Pontificia Universidad Católica de Chile, en conjunto con Adimark GfK.

## Descripción y diseño de la muestra



Adimark GfK

Encuesta Nacional Bicentenario 2011

**TIPO DE ESTUDIO:** Cuantitativo, mediante encuestas personales en hogares.

**UNIVERSO DEL ESTUDIO:** Toda la población de 18 años y más que habita en todas las comunas (Censo 2002) del país. Sólo se omiten algunas zonas de muy difícil acceso y que representan menos del 1% de la población total.

**DISEÑO MUESTRAL:** Probabilístico estratificado, en cuatro etapas de selección aleatoria.

**MARCO MUESTRAL:** Está constituido por los antecedentes del Censo Poblacional de 2002 (INE).

**TAMAÑO DE LA MUESTRA:** 2.010 personas efectivas.

**MARGEN DE ERROR A NIVEL TOTAL:** +/- 2.2%.

**FECHA DE TERRENO:** Entre el 25 de junio al 25 de julio de 2012.

Adimark GfK

- **Sociedad**
- **Municipios y descentralización**
  - **Religión**
  - **Calidad de vida**
- **Chile y sus vecinos**



PONTIFICIA  
UNIVERSIDAD  
CATÓLICA  
DE CHILE

Adimark GfK

# PRINCIPALES RESULTADOS



Adimark GfK

- **Sociedad**

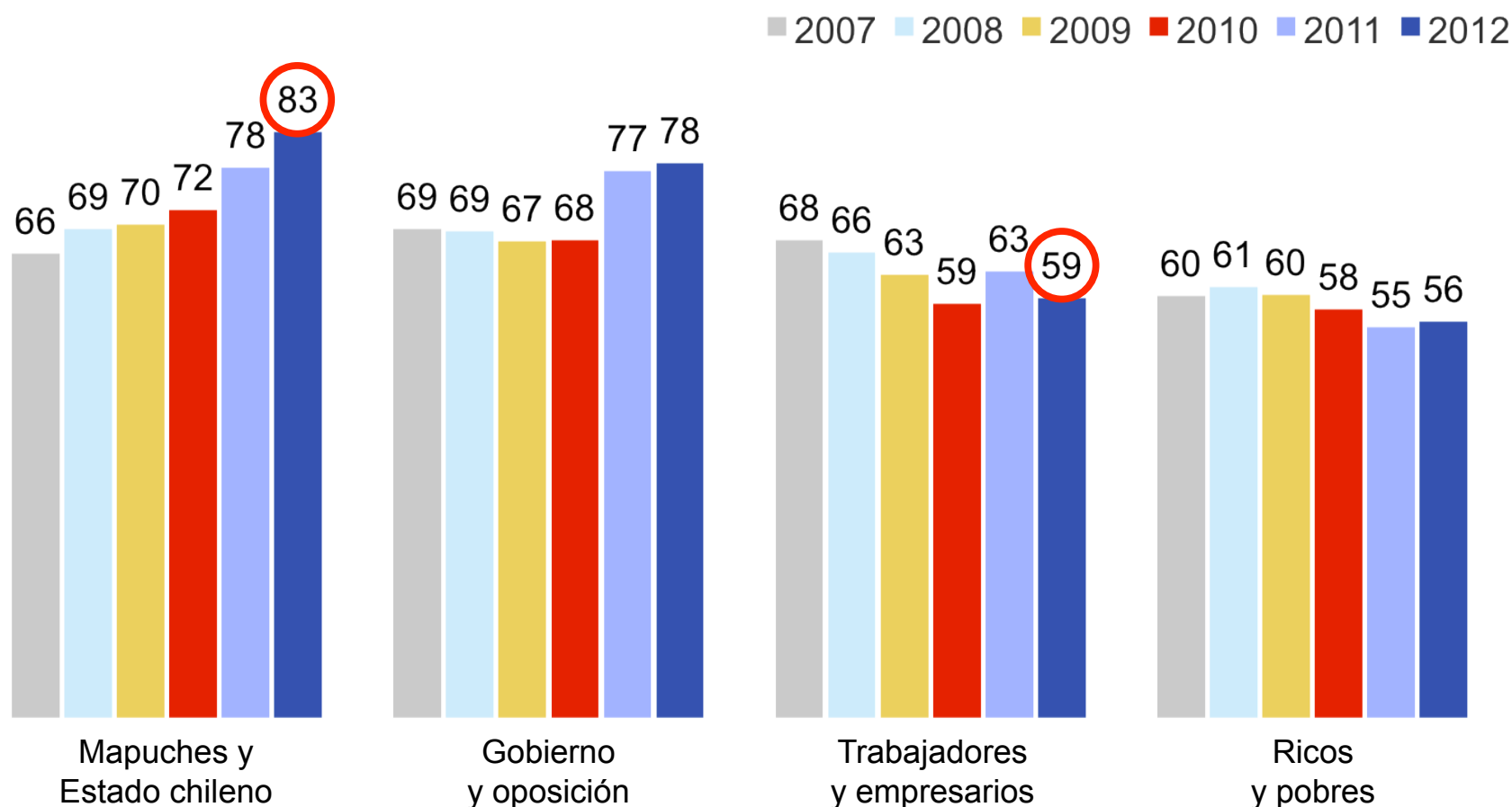


# Conflictos: ¿Usted cree que en Chile existe un gran conflicto, un conflicto menor o no hay conflicto entre...?

BASE: Total muestra.

Encuesta Nacional Bicentenario 2012

## % Que responde “Un gran conflicto”



Los círculos indican las diferencias estadísticamente significativas.



## SOCIEDAD

### Respecto de la percepción de conflicto:

- La percepción de conflicto en el caso mapuche ha continuado escalando hasta alcanzar su punto más alto durante este año.
- La percepción de conflicto político –entre gobierno y oposición– sigue siendo mucho más elevada que la del conflicto social. Este desequilibrio se ha tornado más agudo en los últimos años.



# Expectativas en el futuro: Pensando en un plazo de diez años, ¿usted cree que se habrán alcanzado las siguientes metas como país?



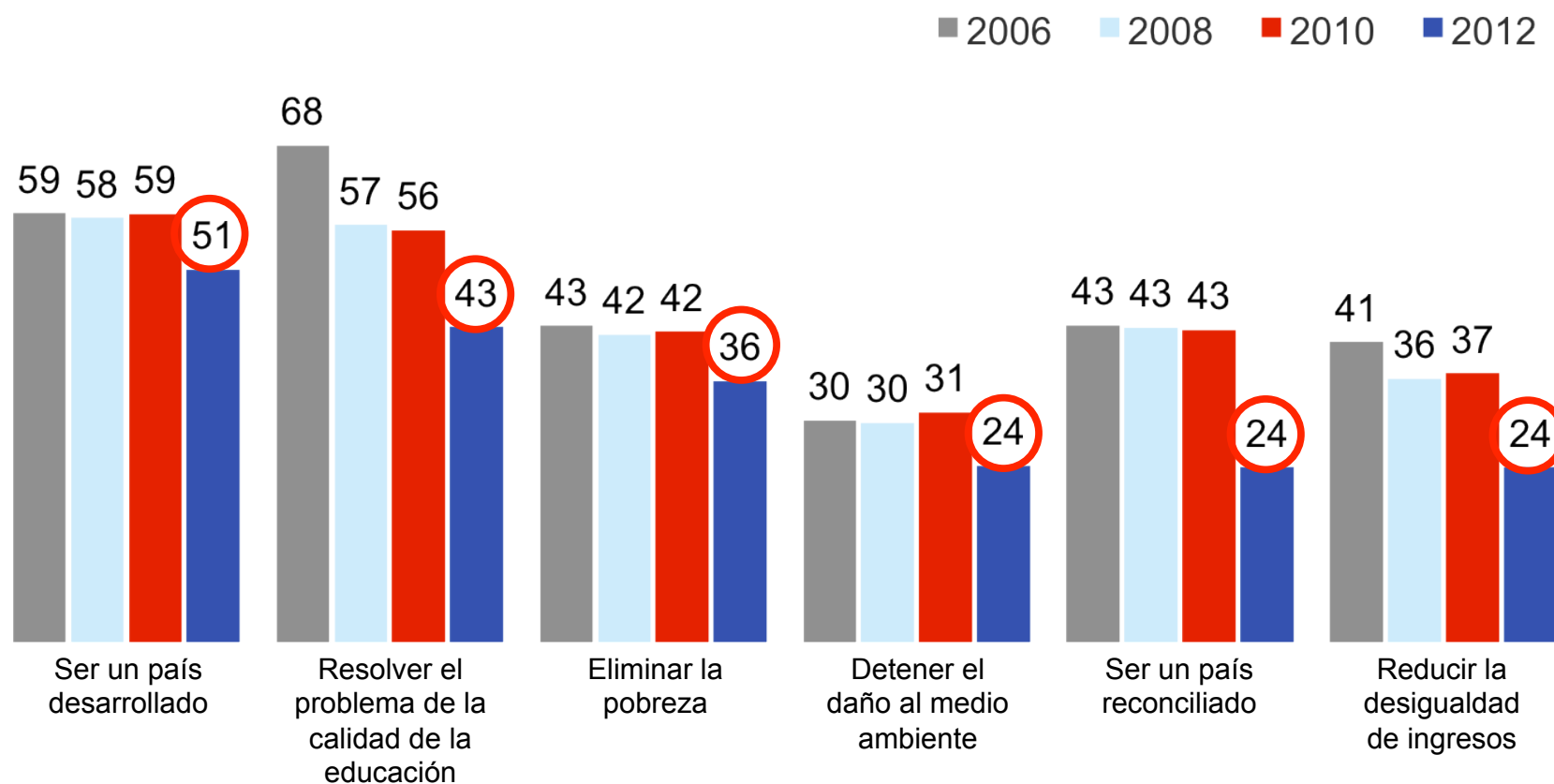
PONTIFICIA  
UNIVERSIDAD  
CATÓLICA  
DE CHILE

Adimark GfK

BASE: Total muestra.

Encuesta Nacional Bicentenario 2012

## % Se habrá avanzado + Se habrá alcanzado



Los círculos indican las diferencias estadísticamente significativas.

\* Las respuestas se llevaron a 100% sacando los NS/NR para 2006 y 2007.

# Expectativas en el futuro: Pensando en un plazo de diez años, ¿usted cree que se habrán alcanzado las siguientes metas como país?

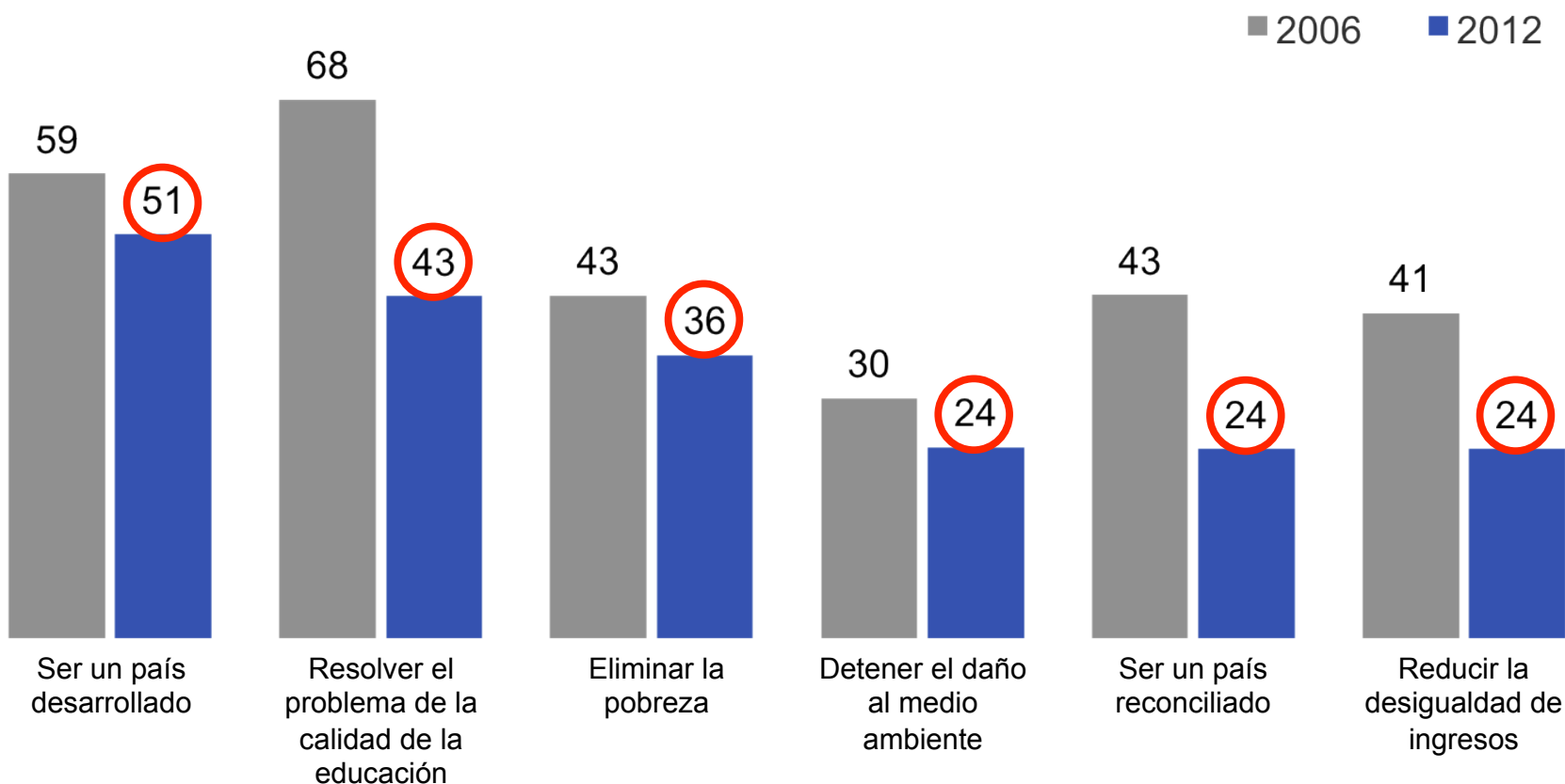


PONTIFICIA  
UNIVERSIDAD  
CATÓLICA  
DE CHILE

Adimark GfK

BASE: Total muestra.

Encuesta Nacional Bicentenario 2012



Los círculos indican las diferencias estadísticamente significativas.

\* Las respuestas se llevaron a 100% sacando los NS/NR para 2006 y 2007.



## SOCIEDAD

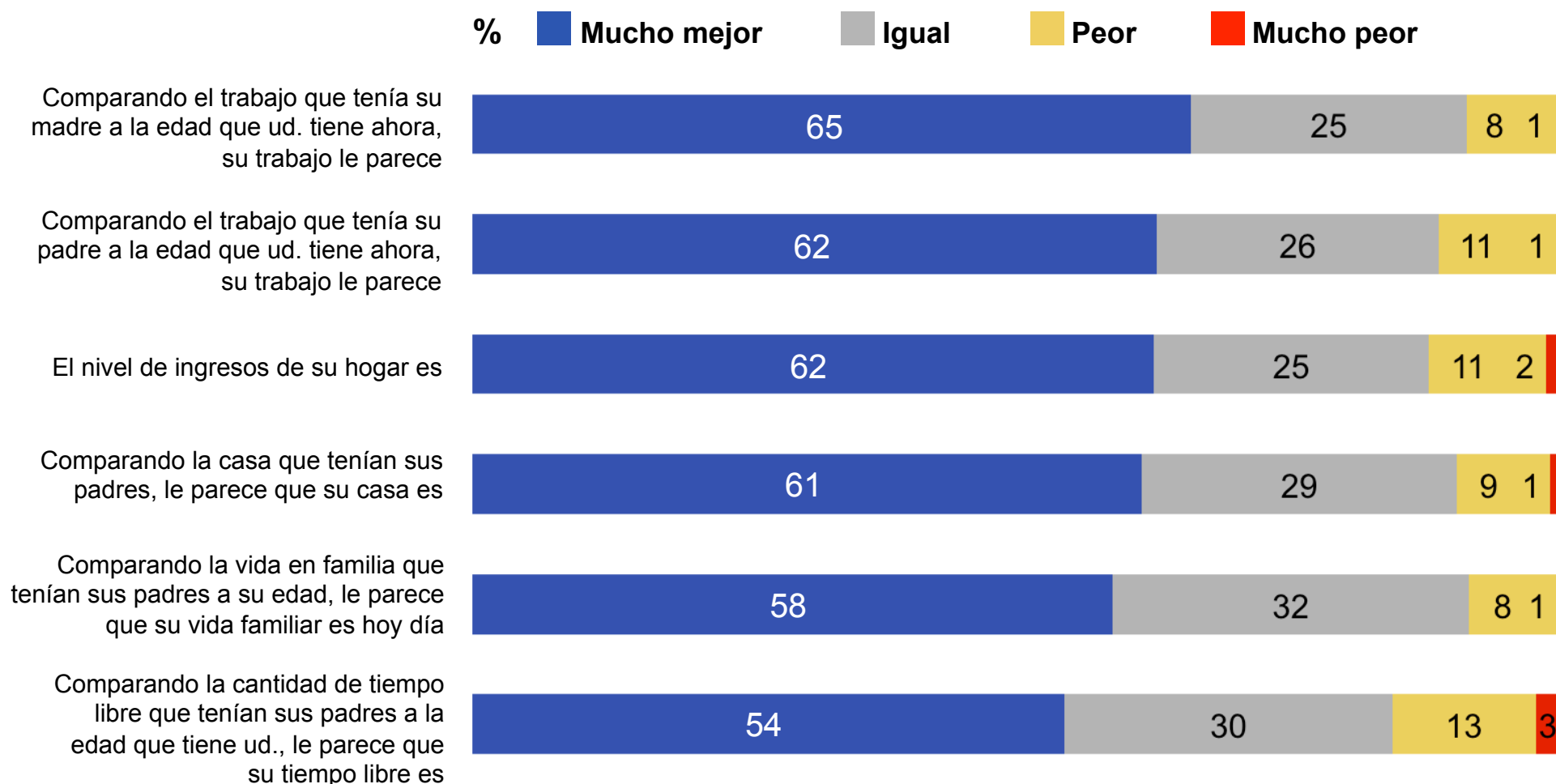
### Respecto de las expectativas futuras:

- Las expectativas respecto del futuro del país se desploman durante este año. La gente tiene cada vez menos confianza en la capacidad del país de resolver sus problemas más importantes.
- La confianza en que Chile podrá ser un país desarrollado en un lapso de diez años pierde mucho terreno, a pesar de los éxitos recientes obtenidos en crecimiento económico.

# Expectativas en el futuro: En relación a la situación que tuvieron sus padres y al compararse con ellos a la edad que usted tiene ahora, considera que:

BASE: Total muestra.

Encuesta Nacional Bicentenario 2012



\* Los casos "no aplica" se han sacado, llevando las respuestas a total muestra.

\* La diferencia para completar 100% en cada opción corresponde a la suma de las respuestas "no sabe, no contesta"

# Expectativas en el futuro: En relación a la situación que tuvieron sus padres y al compararse con ellos a la edad que usted tiene ahora, considera que:



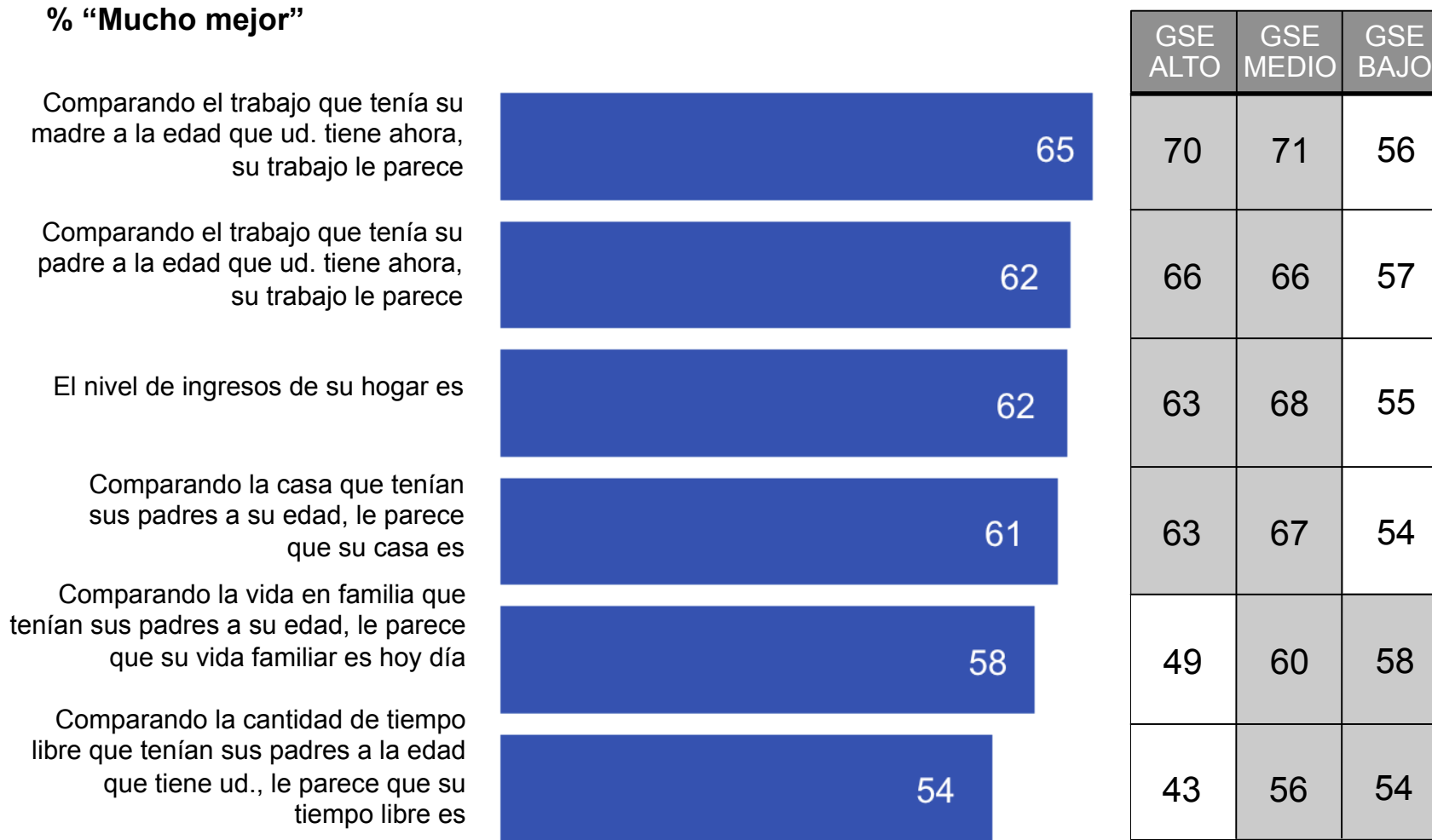
PONTIFICIA  
UNIVERSIDAD  
CATÓLICA  
DE CHILE

Adimark GfK

BASE: Total muestra.

Encuesta Nacional Bicentenario 2012

## % “Mucho mejor”



Colores del cuadro indican mayores diferencias entre distintos grupos socioeconómicos

\* Los “no aplica” se han sacado, llevando las respuestas a total muestra

# Expectativas en el futuro: En relación a la situación que tuvieron sus padres y al compararse con ellos a la edad que usted tiene ahora, considera que:



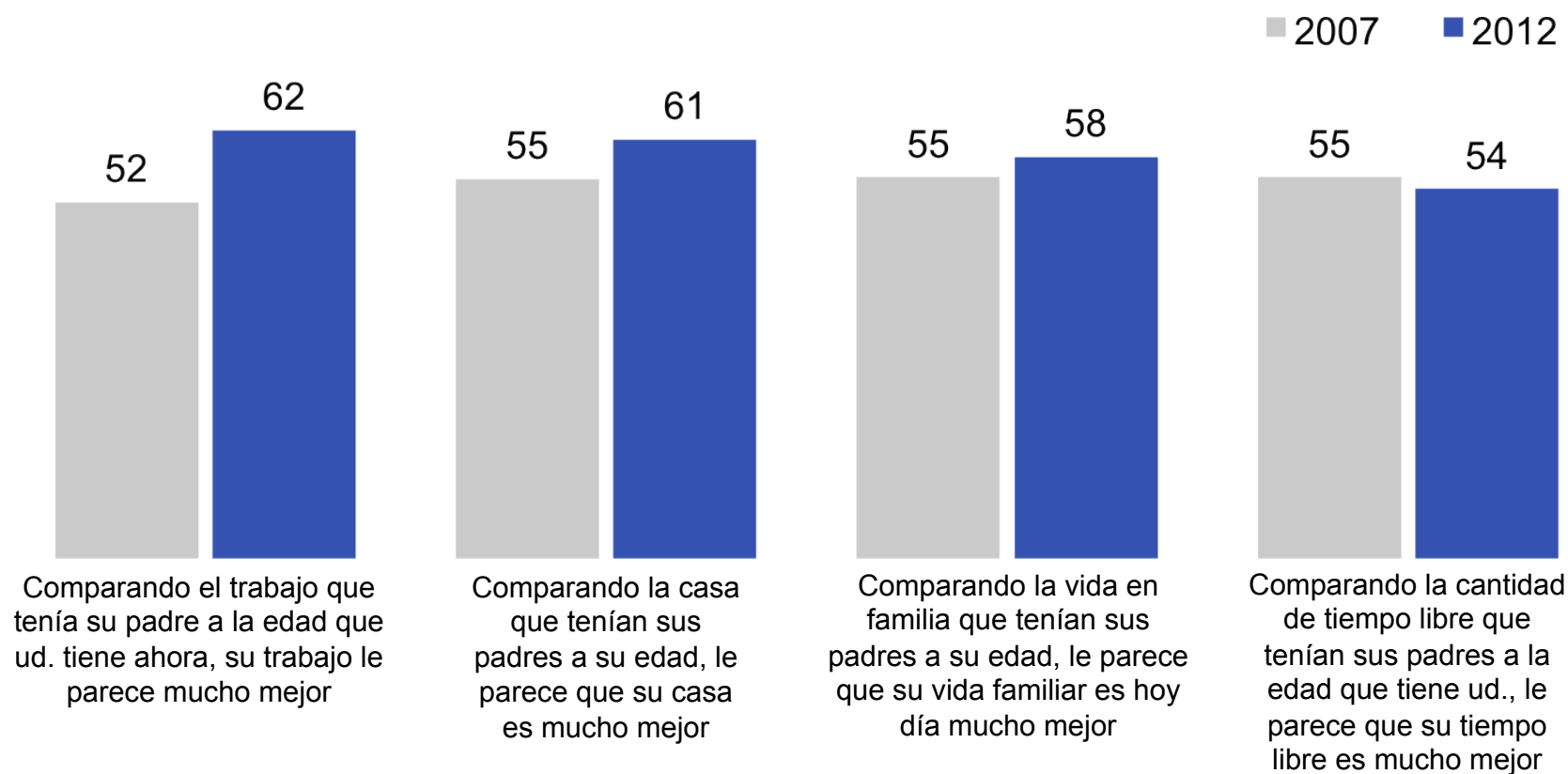
PONTIFICIA  
UNIVERSIDAD  
CATÓLICA  
DE CHILE

Adimark GfK

BASE: Total muestra.

Encuesta Nacional Bicentenario 2012

## % “Mucho mejor”



# Expectativas en el futuro: Y pensando en el futuro y en la situación que tendrán sus hijos (si tiene o en caso que los tuviera), ¿Usted cree que a la edad que usted tiene ahora...?

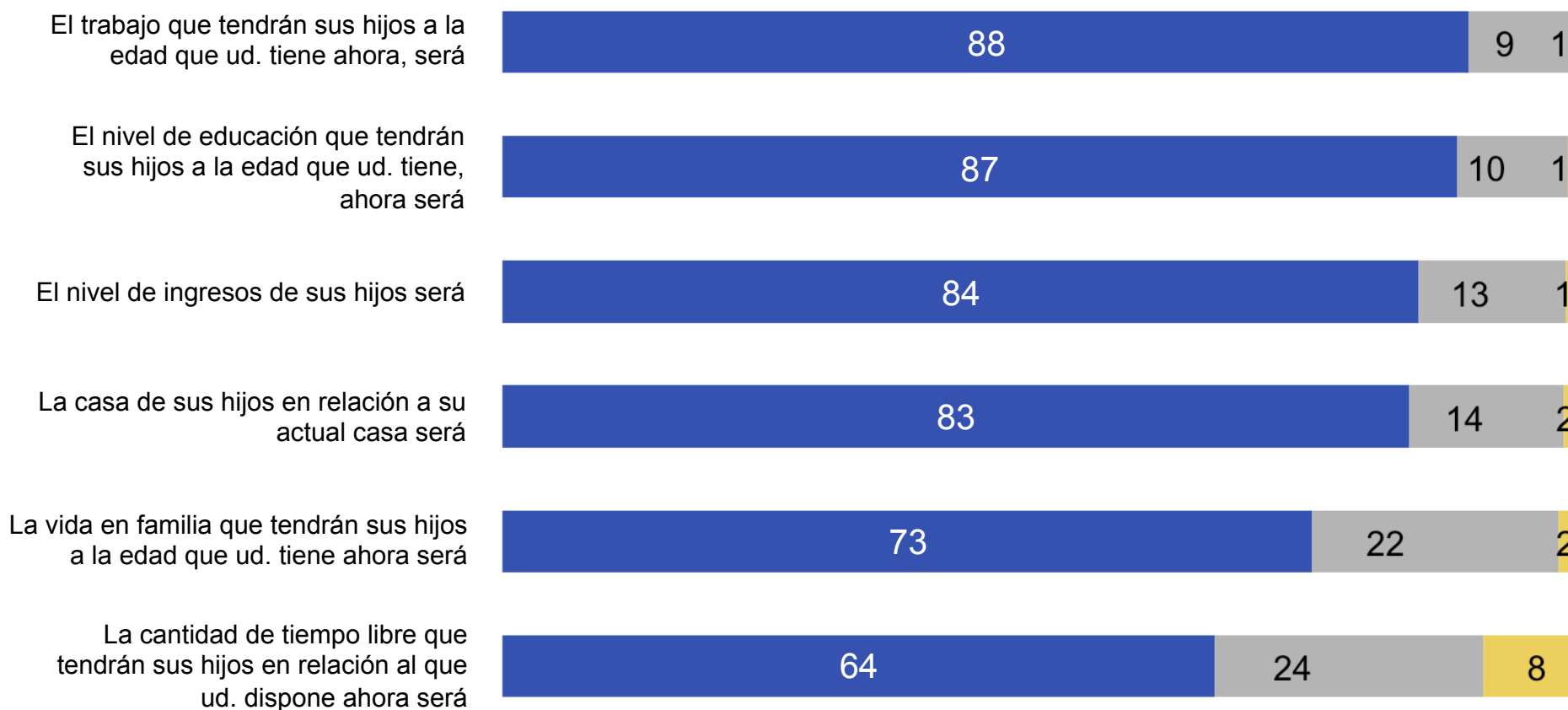


Adimark GfK

Encuesta Nacional Bicentenario 2012

BASE: Total muestra.

% ■ Mucho mejor ■ Igual ■ Peor ■ Mucho peor



\* Los "no aplica" se han sacado, llevando las respuestas a total muestra

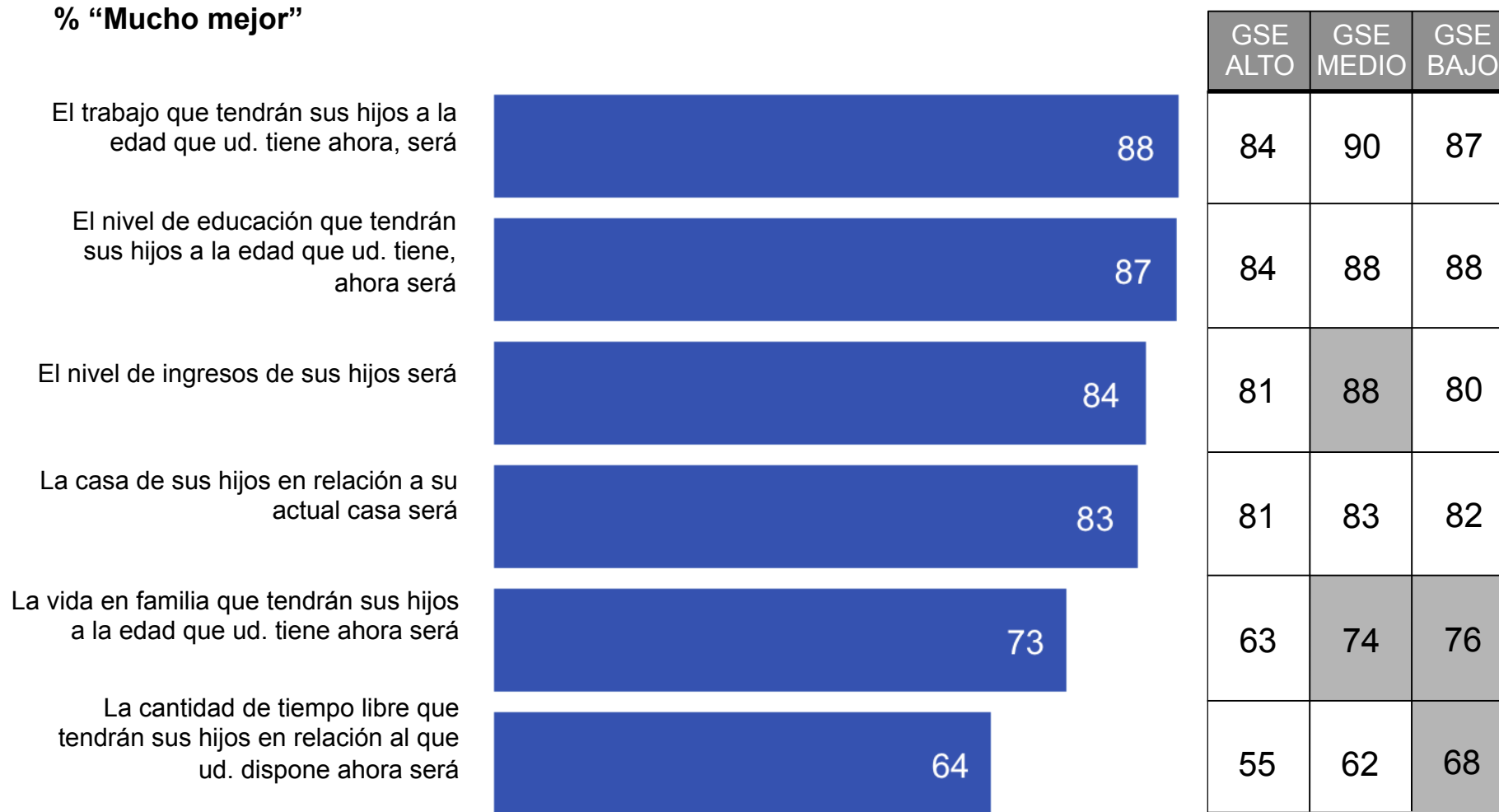
\* La diferencia para completar 100% en cada opción corresponde a la suma de las respuestas "no sabe, no contesta"

# Expectativas en el futuro: Y pensando en el futuro y en la situación que tendrán sus hijos (si tiene o en caso que los tuviera), ¿Usted cree que a la edad que usted tiene ahora...?

BASE: Total muestra.

Encuesta Nacional Bicentenario 2012

## % “Mucho mejor”



Colores del cuadro indican mayores diferencias entre distintos grupos socioeconómicos

\* Los “no aplica” se han sacado, llevando las respuestas a total muestra



## SOCIEDAD

### Respecto de la movilidad social intergeneracional:

- La percepción de movilidad social intergeneracional –la situación respecto de los padres a la misma edad que se tiene hoy– sigue mejorando en el país.
- Los chilenos que consideran que tienen un empleo mejor al que tenían sus padres han aumentado significativamente en los últimos años.
- Casi dos tercios de los chilenos creen que el empleo, la vivienda y los ingresos que tiene actualmente es mucho mejor que la que tenían sus padres a la misma edad.
- Las expectativas de los padres respecto a sus hijos son muy altas y sin mayores diferencias.

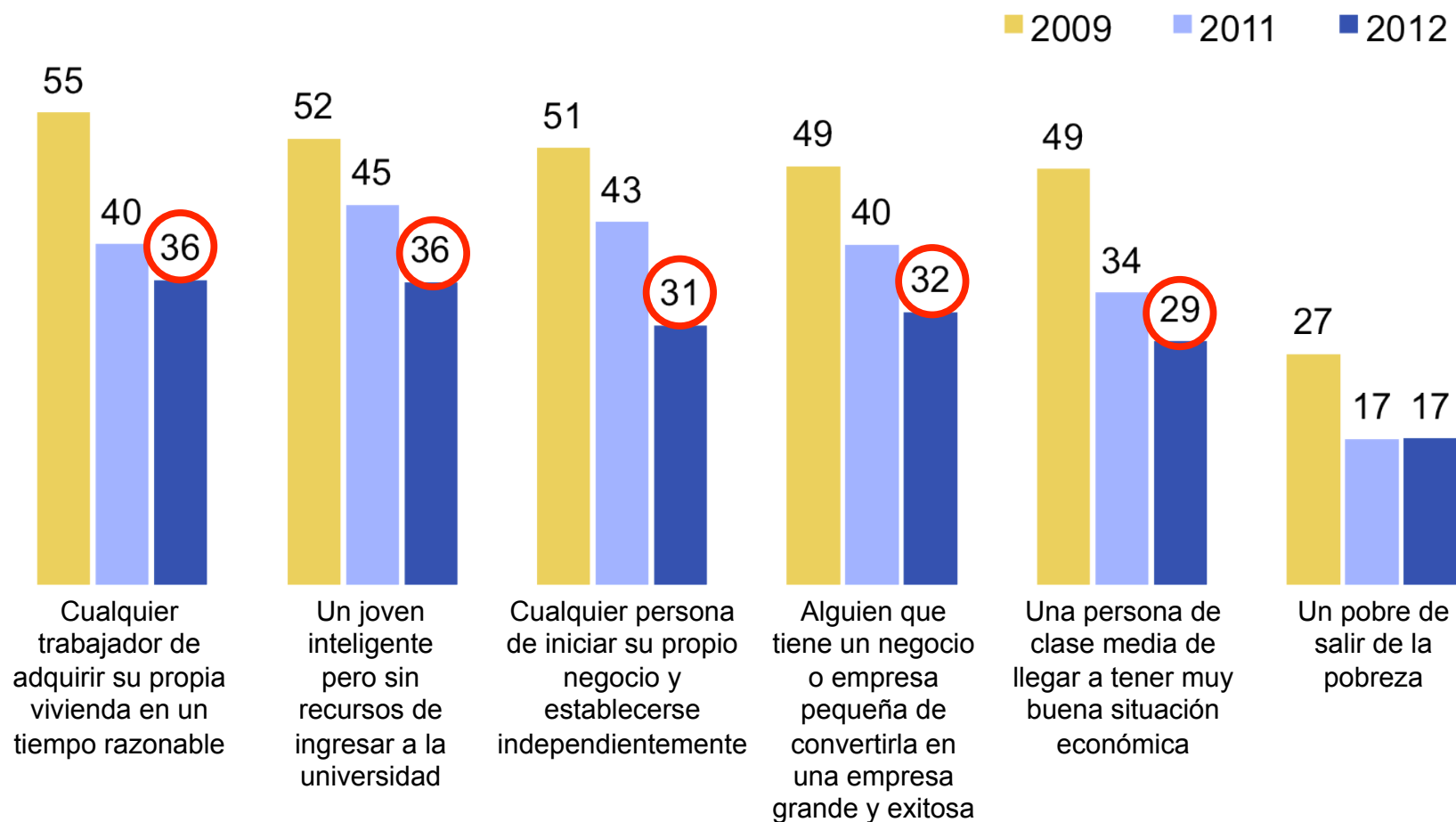


# Movilidad social: ¿Cuál cree usted que es la probabilidad o chance que tiene en este país...?

BASE: Total muestra.

Encuesta Nacional Bicentenario 2012

## % Muy alta + Bastante alta



Los círculos indican las diferencias estadísticamente significativas.



## SOCIEDAD

### Respecto de la movilidad social:

- Los principales indicadores de movilidad social se han resentido todavía un poco más durante el presente año; a pesar de la enorme expansión de la matrícula en la educación superior, existen menos chilenos que creen que un joven meritorio de escasos recursos tiene poca chance de ingresar a la universidad.
- La estimación de la probabilidad de que un pobre salga de su pobreza se mantiene siempre baja.

# Bienestar y rol del Estado: Grado de acuerdo con la siguientes afirmaciones

ESCALA 1-10, 1: TOTAL ACUERDO CON AFIRMACIÓN IZQUIERDA,  
Y 10: TOTAL ACUERDO CON AFIRMACIÓN DERECHA.

BASE: Total muestra.

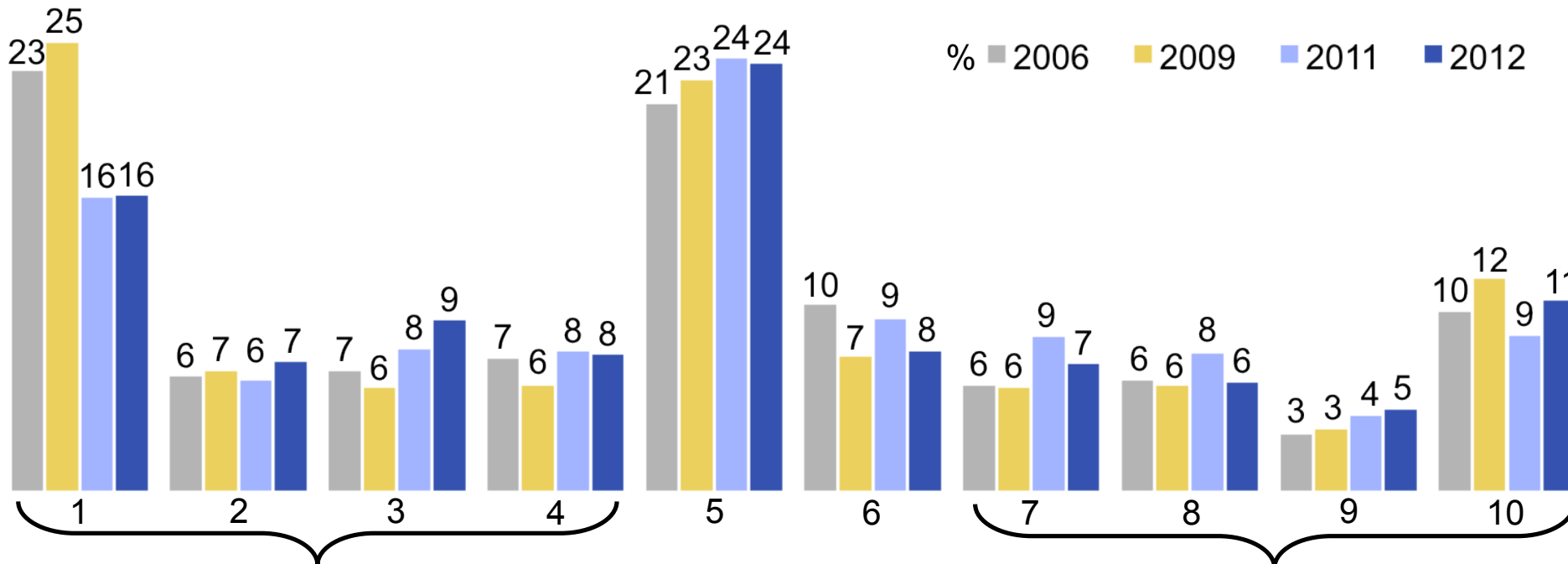


Adimark GfK

Encuesta Nacional Bicentenario 2012

**Cada persona debería preocuparse y responsabilizarse por su propio bienestar**

**El estado debería preocuparse y hacerse responsable por el bienestar de las personas**



Pro Mercado 2012= 40%  
 Pro Mercado 2011= 38%  
 Pro Mercado 2009= 44%  
 Pro Mercado 2006= 43%

Pro Estado 2012= 29%  
 Pro Estado 2011= 30%  
 Pro Estado 2009= 27%  
 Pro Estado 2006= 25%

\* La diferencia para completar 100% en cada opción corresponde a la suma de las respuestas "no sabe, no contesta"

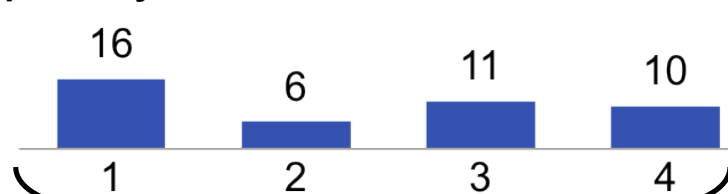
# Bienestar y rol del Estado: Grado de acuerdo con la siguientes afirmaciones

ESCALA 1-10, 1: TOTAL ACUERDO CON AFIRMACIÓN IZQUIERDA,  
Y 10: TOTAL ACUERDO CON AFIRMACIÓN DERECHA.

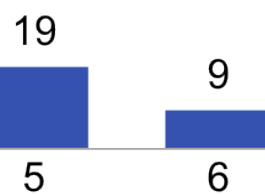
BASE: Total muestra.

**La ayuda del Estado debe destinarse sólo a los más pobres y vulnerables**

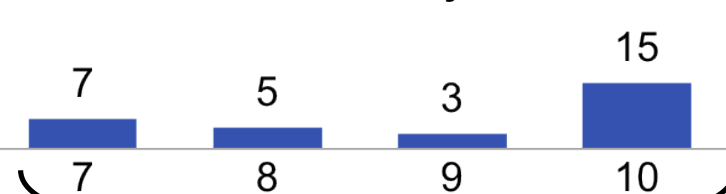
% ■ 2012



Pro Estado subsidiario= 43%



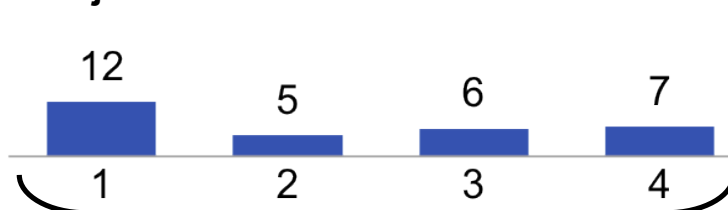
**Todos los ciudadanos deben recibir la misma ayuda del estado**



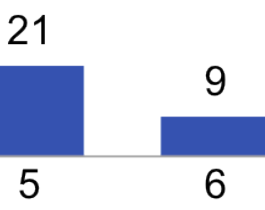
Pro Estado benefactor= 30%

**La mejor forma de progresar en la vida es esforzarse por emprender, capacitarse y trabajar duro**

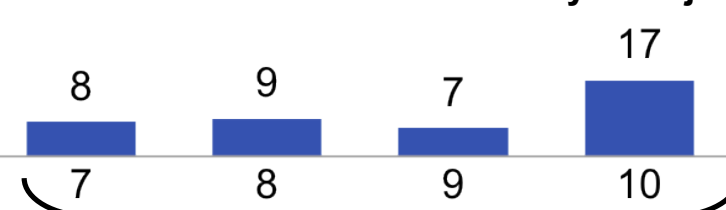
% ■ 2012



Pro esfuerzo personal= 30%



**Para progresar en la vida se requieren garantías del Estado de buena educación y trabajo**



Pro protección= 41%

\* La diferencia para completar 100% en cada opción corresponde a la suma de las respuestas "no sabe, no contesta"

# Bienestar y rol del Estado: Grado de acuerdo con la siguientes afirmaciones

ESCALA 1-10, 1: TOTAL ACUERDO CON AFIRMACIÓN IZQUIERDA,  
Y 10: TOTAL ACUERDO CON AFIRMACIÓN DERECHA.

BASE: Total muestra.

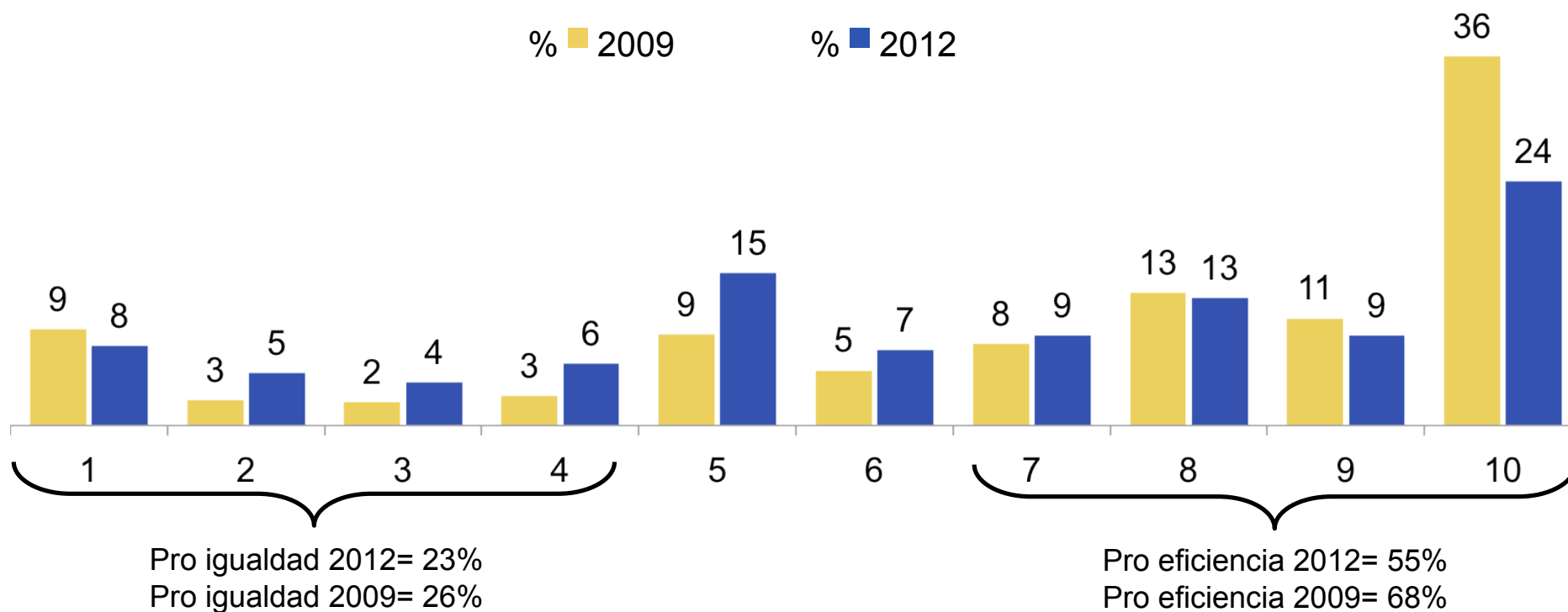


Adimark GfK

Encuesta Nacional Bicentenario 2012

**Lo más justo es que todas las personas que hacen un mismo trabajo tengan sueldos similares independiente de su desempeño**

**Lo más justo es que una persona que hace mejor y más eficiente su trabajo debería ganar más que la otra que lo hace peor**





## SOCIEDAD

### Respecto del rol del Estado:

- Los chilenos no se han vuelto más estatistas durante estos años de malestar. La proporción que considera que el Estado debe hacerse cargo del bienestar de las personas se ha mantenido relativamente baja y sin variaciones.
- La mayor parte considera que el Estado debe focalizar su esfuerzo en los más pobres.

# Cuando se habla de desigualdad, ¿cuál es a su juicio la igualdad que se debe alcanzar en el país?

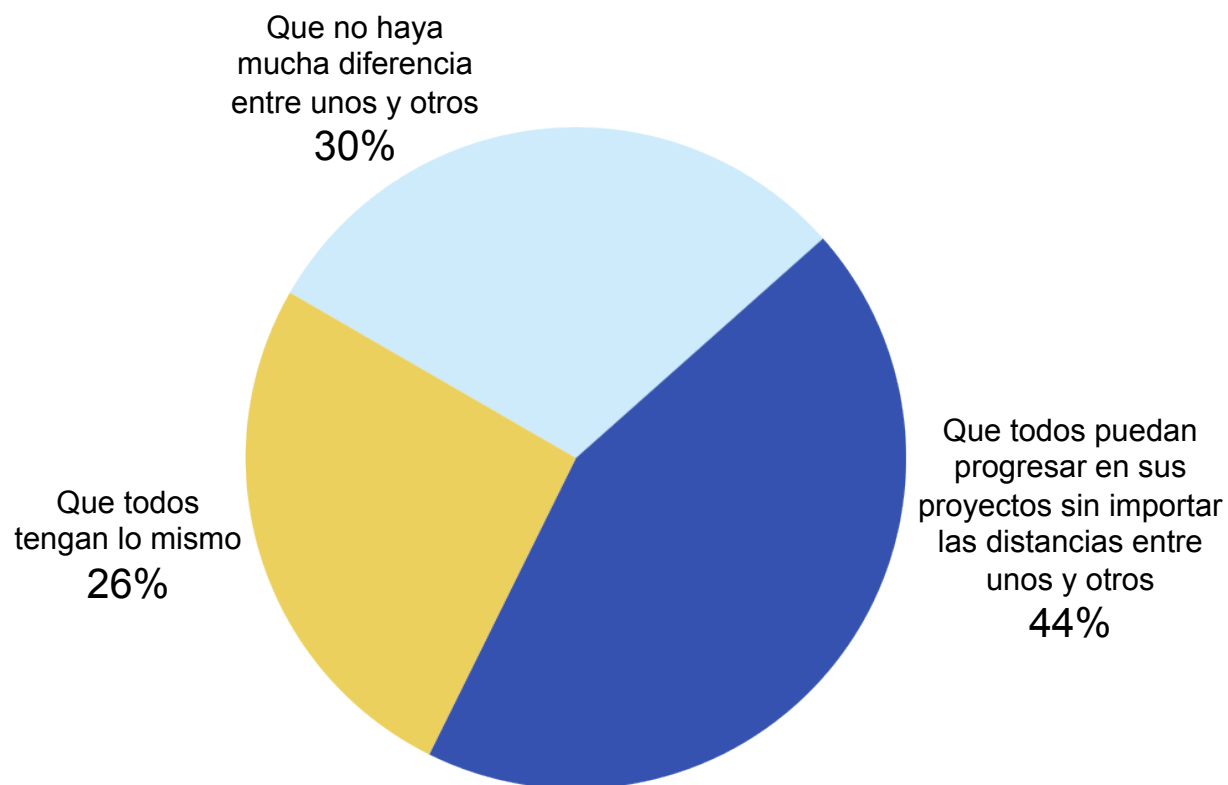
BASE: Total muestra. Alternativas dadas.



PONTIFICIA  
UNIVERSIDAD  
CATÓLICA  
DE CHILE

Adimark GfK

Encuesta Nacional Bicentenario 2012





# Cuando se habla de desigualdad, ¿cuál es a su juicio la igualdad que se debe alcanzar en el país?

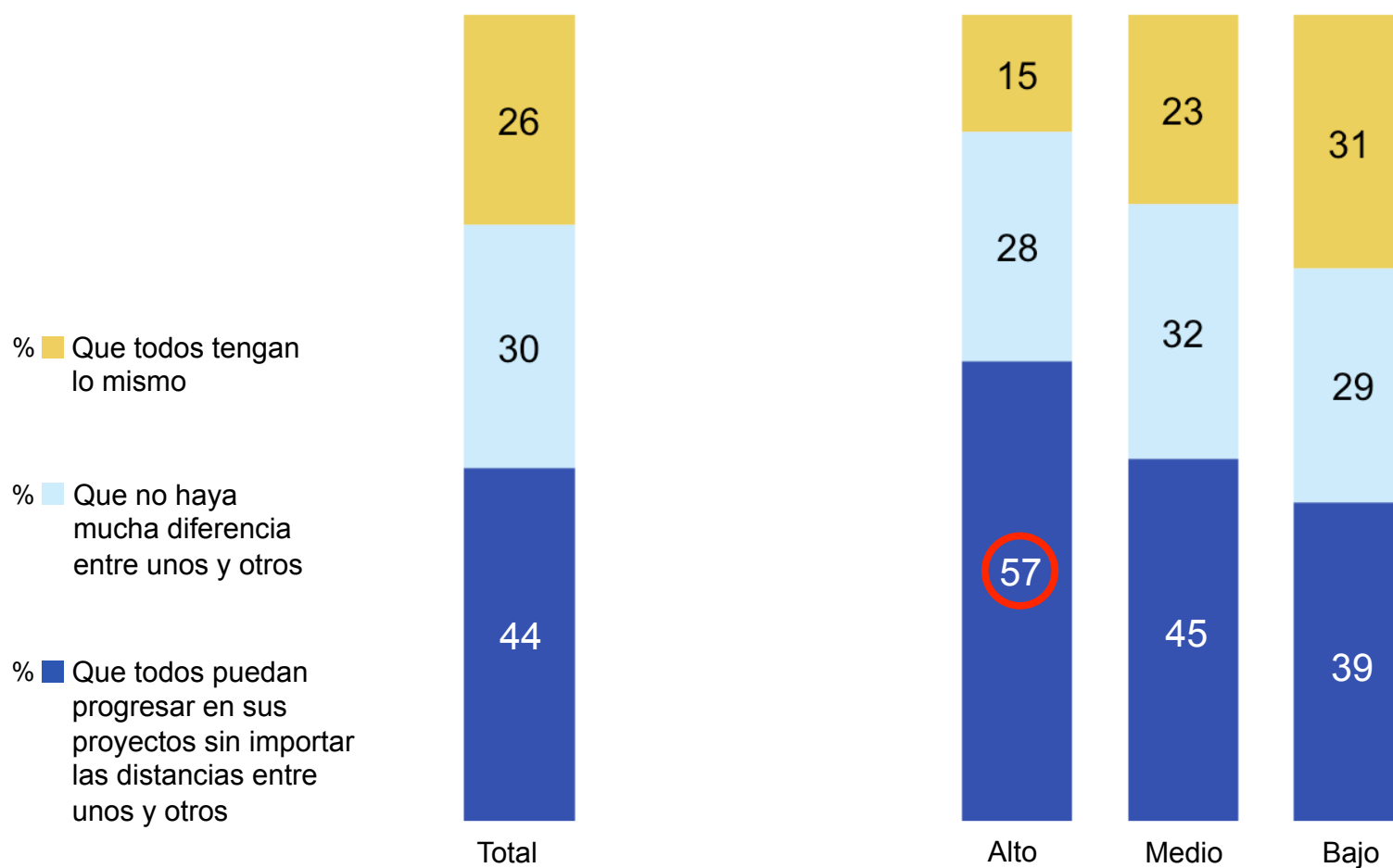


PONTIFICIA  
UNIVERSIDAD  
CATÓLICA  
DE CHILE

Adimark GfK

BASE: Total muestra.

Encuesta Nacional Bicentenario 2012



Los círculos indican las diferencias estadísticamente significativas.



## SOCIEDAD

### Respecto de la desigualdad:

- Los chilenos buscan igualdad de oportunidades, antes que la moderación o eliminación de las desigualdades sociales. En la visión de una sociedad justa predomina el criterio de la igualdad de oportunidades antes que el criterio de la igualdad en la distribución del bienestar.
- Estas alternativas tienen, sin embargo, mucha gradiente socio-económica; en el nivel alto se prefiere la igualdad de oportunidades, mientras que en el nivel bajo, predomina el criterio de la igualdad a la hora de definir una sociedad justa.

# Violencia: En los últimos 12 meses, ¿ha sufrido ud. alguna amenaza y/o agresión de parte de terceros?

BASE: Total muestra. Alternativas dadas.

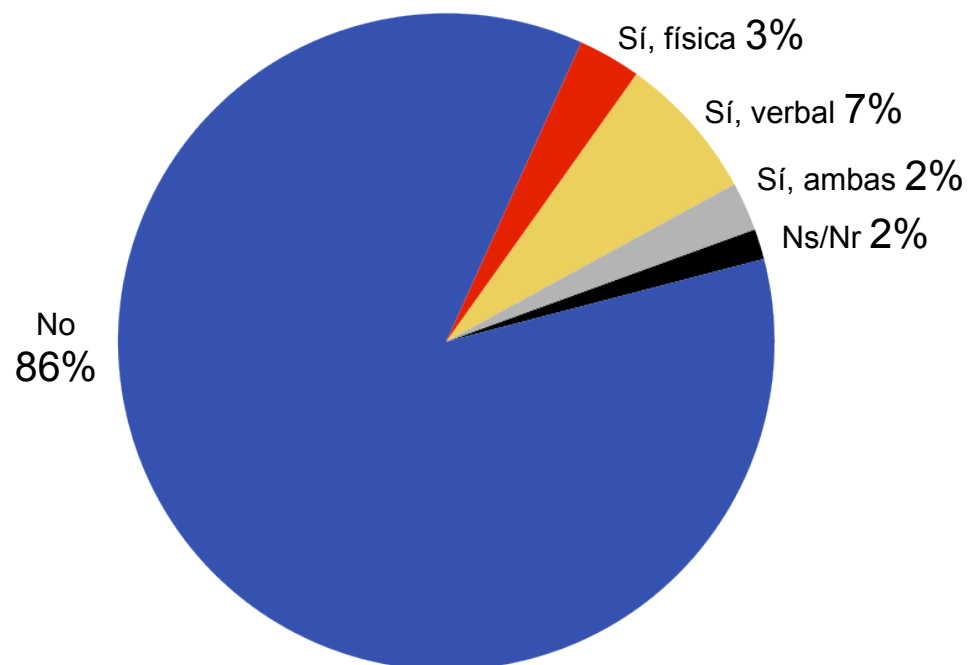


PONTIFICIA  
UNIVERSIDAD  
CATÓLICA  
DE CHILE

Adimark GfK

Encuesta Nacional Bicentenario 2012

**“Un 12% declaró haber sufrido algún tipo de amenaza o agresión por parte de terceros”**



# Violencia: ¿puede usted atribuir ese episodio de violencia a alguna característica personal suya, tal como sexo, edad, religión, origen étnico, discapacidad u orientación sexual?

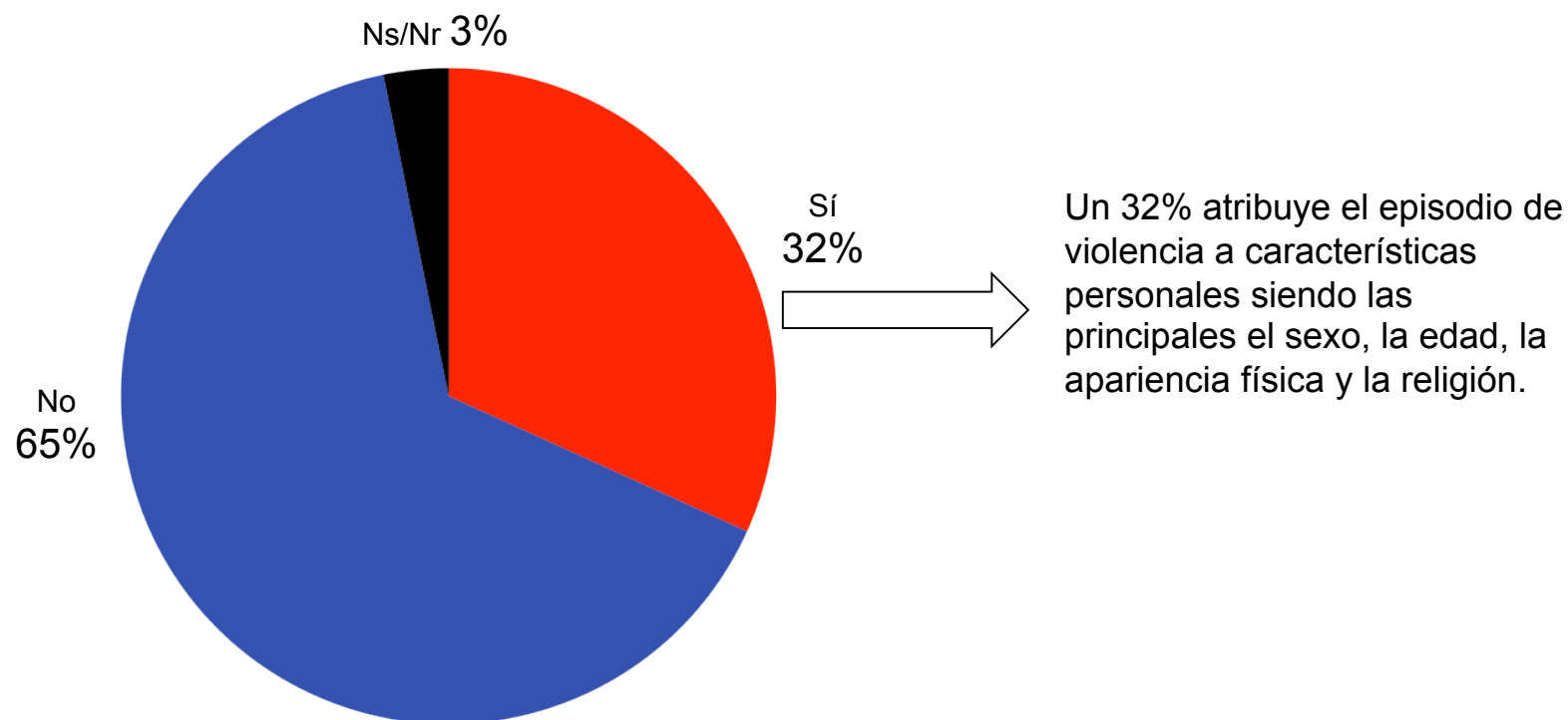


PONTIFICIA  
UNIVERSIDAD  
CATÓLICA  
DE CHILE

Adimark GfK

**BASE:** Quienes declararon haber sufrido amenaza o agresión 12% (249 casos).

Encuesta Nacional Bicentenario 2012



# Violencia: ¿En cuál de los siguientes lugares ocurrió el hecho de violencia?

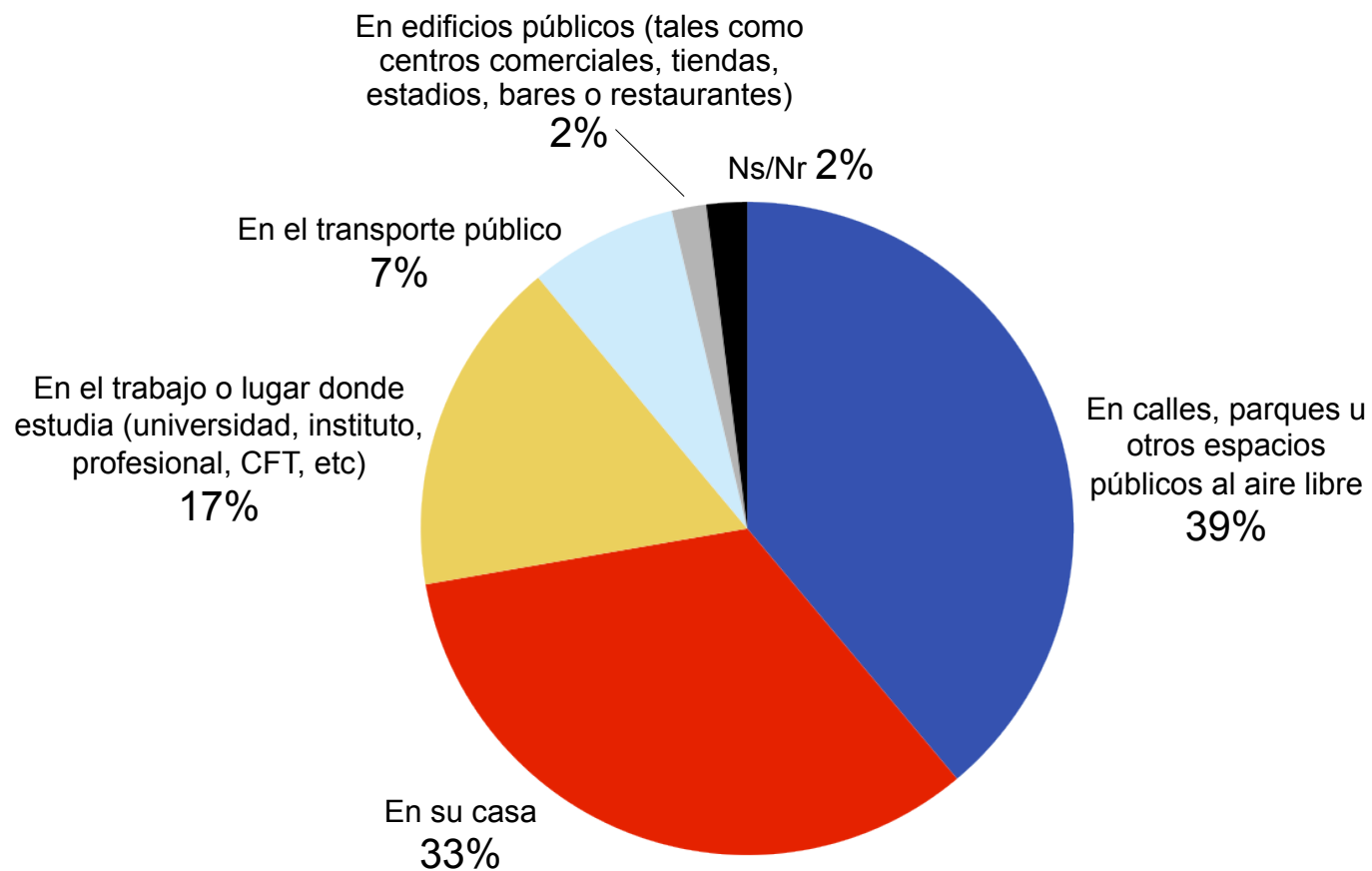


PONTIFICIA  
UNIVERSIDAD  
CATÓLICA  
DE CHILE

Adimark GfK

**BASE:** Quienes declararon haber sufrido amenaza o agresión 12% (249 casos).

Encuesta Nacional Bicentenario 2012



# Violencia: Pensando en el último hecho de violencia que sufrió, ¿quién actuó violentamente en su contra?

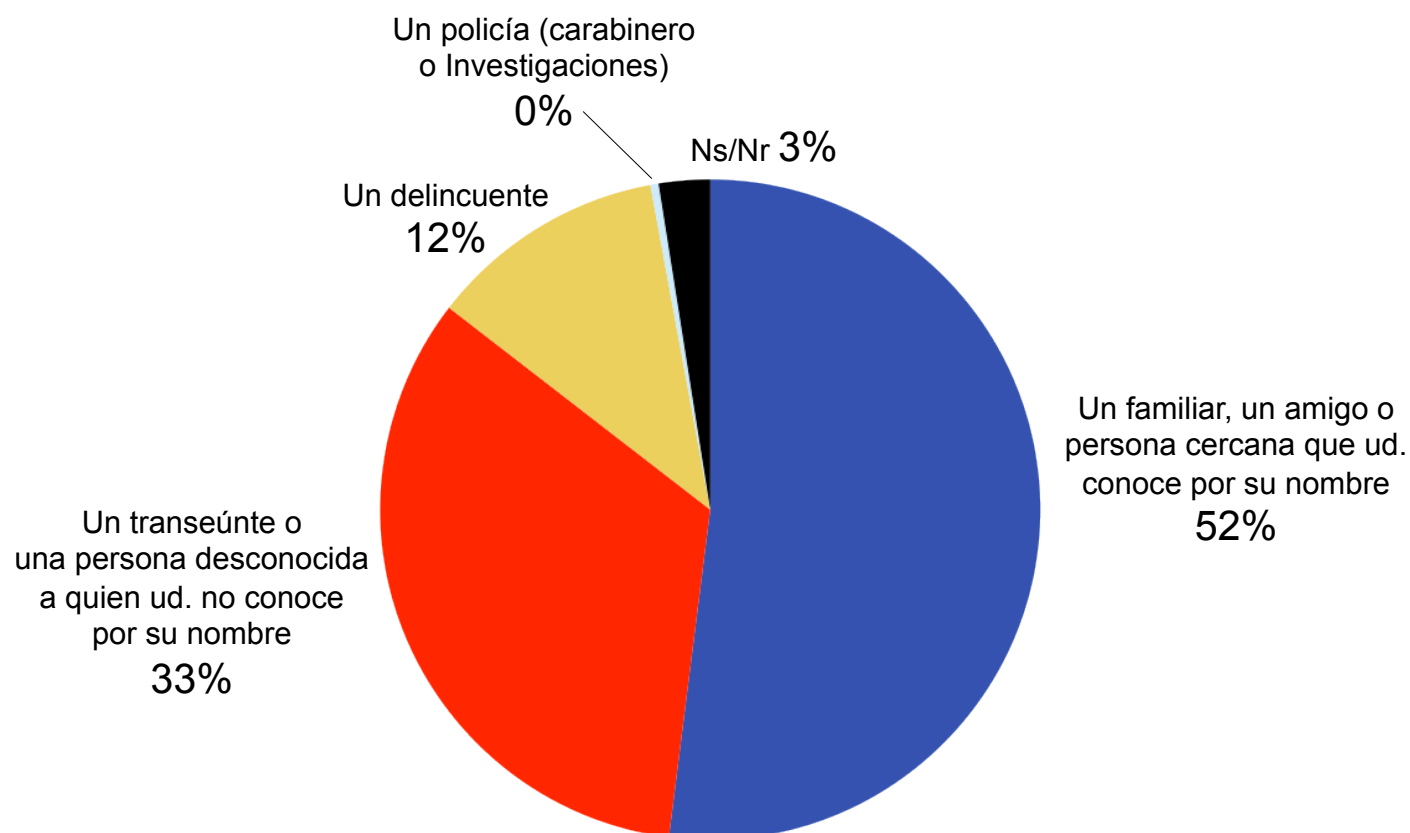


PONTIFICIA  
UNIVERSIDAD  
CATÓLICA  
DE CHILE

Adimark GfK

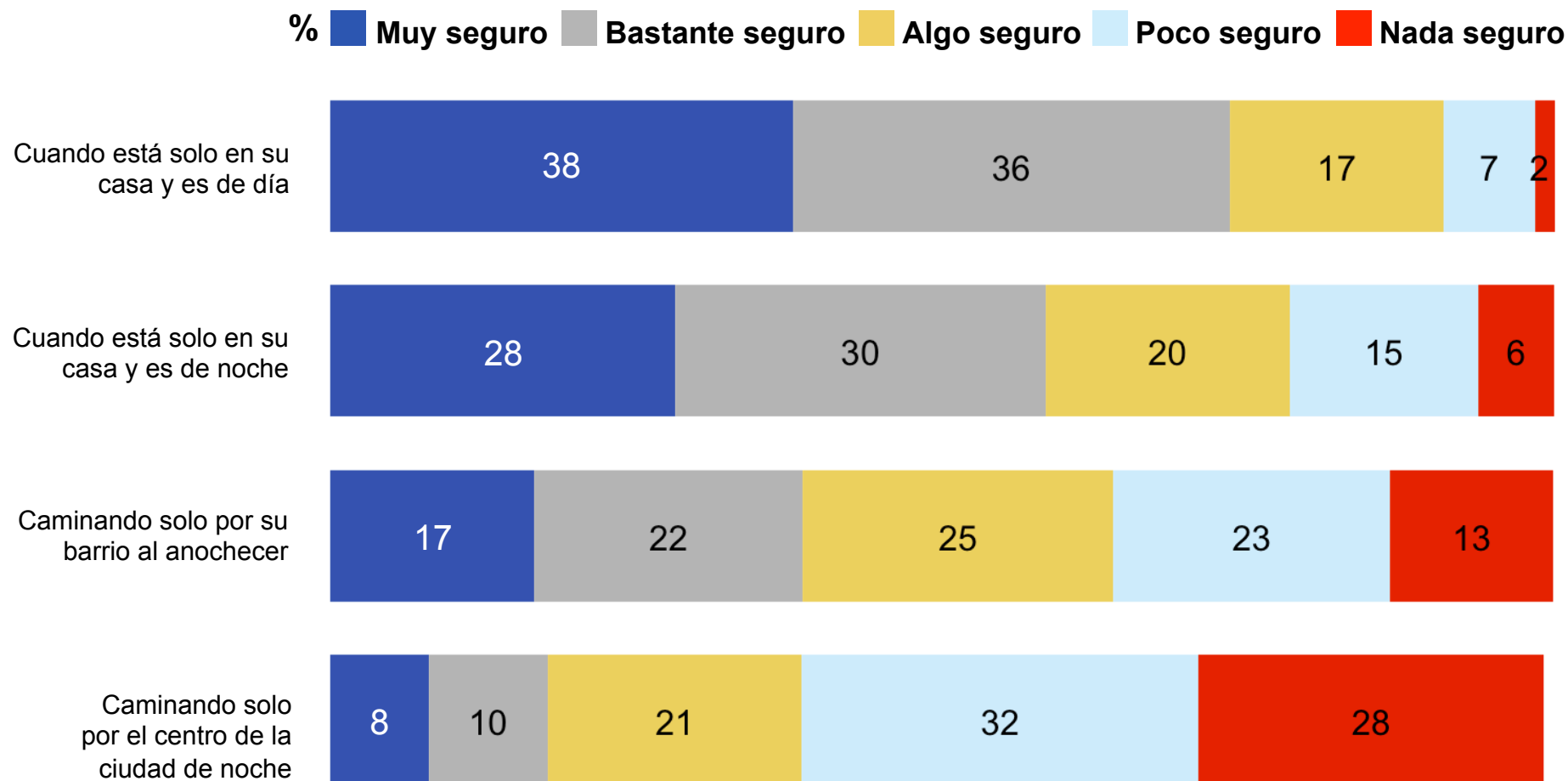
**BASE:** Quienes declararon haber sufrido amenaza o agresión 12% (249 casos).

Encuesta Nacional Bicentenario 2012



# Violencia: Me podría decir qué tan seguro se siente en las siguientes situaciones

BASE: Total muestra.



\* La diferencia para completar 100% en cada opción corresponde a la suma de las respuestas "no sabe, no contesta"



## SOCIEDAD

### Respecto de la percepción de violencia:

- Uno de cada ocho chilenos reporta alguna agresión física o verbal en el último año.
- No toda la violencia es intrafamiliar o delictual: una parte considerable se verifica en espacios públicos y proviene de desconocidos que no tienen propósitos delictivos.
- Las agresiones –motivadas por alguna característica adscrita de la víctima como raza, sexo, clase o religión– no son demasiadas: 1 de cada 25 chilenos reporta un agresión de este tipo en el último año.



A CONTINUACIÓN LEERÉ UNA SERIE DE SITUACIONES QUE PUEDEN OCURRIR Y QUISIERA PEDIRLE QUE USTED LAS CALIFIQUE

# Violencia: ¿Consideraría usted que estas situaciones son un delito, un hecho serio pero no un delito, un hecho algo serio o un hecho nada serio?

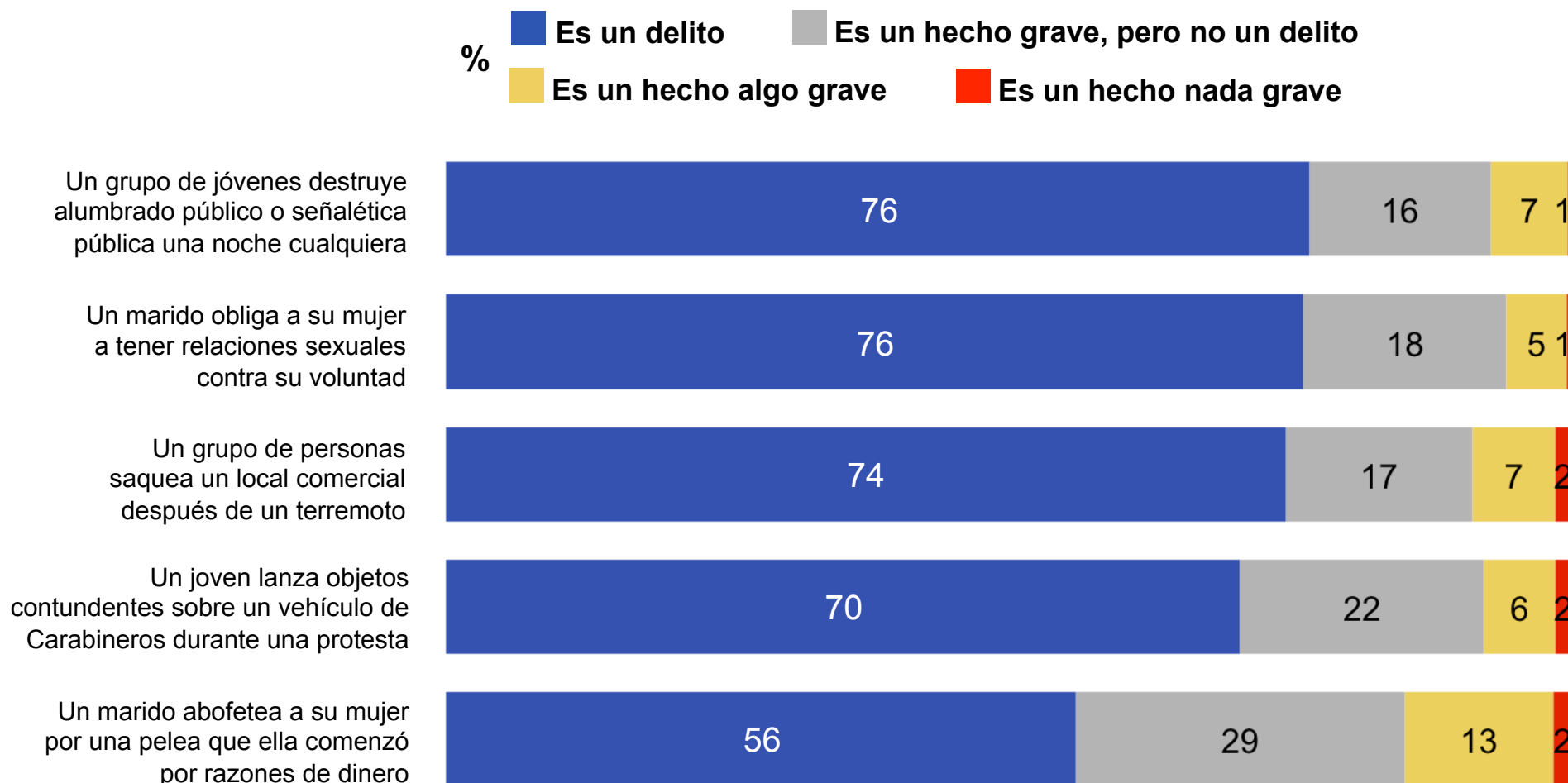


PONTIFICIA  
UNIVERSIDAD  
CATÓLICA  
DE CHILE

Adimark GfK

BASE: Total muestra.

Encuesta Nacional Bicentenario 2012



\* La diferencia para completar 100% en cada opción corresponde a la suma de las respuestas "no sabe, no contesta"

A CONTINUACIÓN LEERÉ UNA SERIE DE SITUACIONES QUE PUEDEN OCURRIR Y QUISIERA PEDIRLE QUE USTED LAS CALIFIQUE

# Violencia: ¿Consideraría usted que estas situaciones son un delito, un hecho serio pero no un delito, un hecho algo serio o un hecho nada serio?

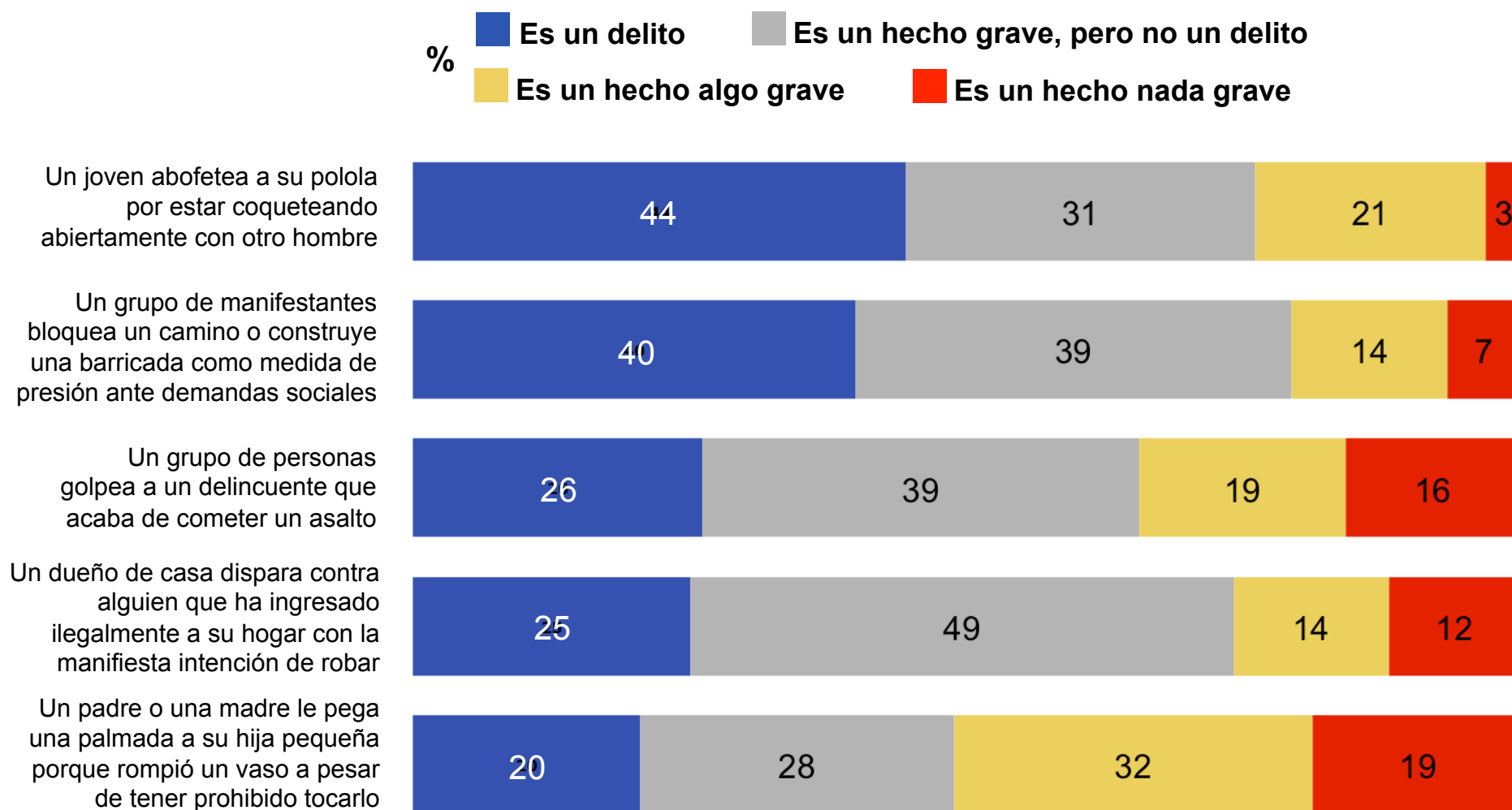


PONTIFICIA  
UNIVERSIDAD  
CATÓLICA  
DE CHILE

Adimark GfK

BASE: Total muestra.

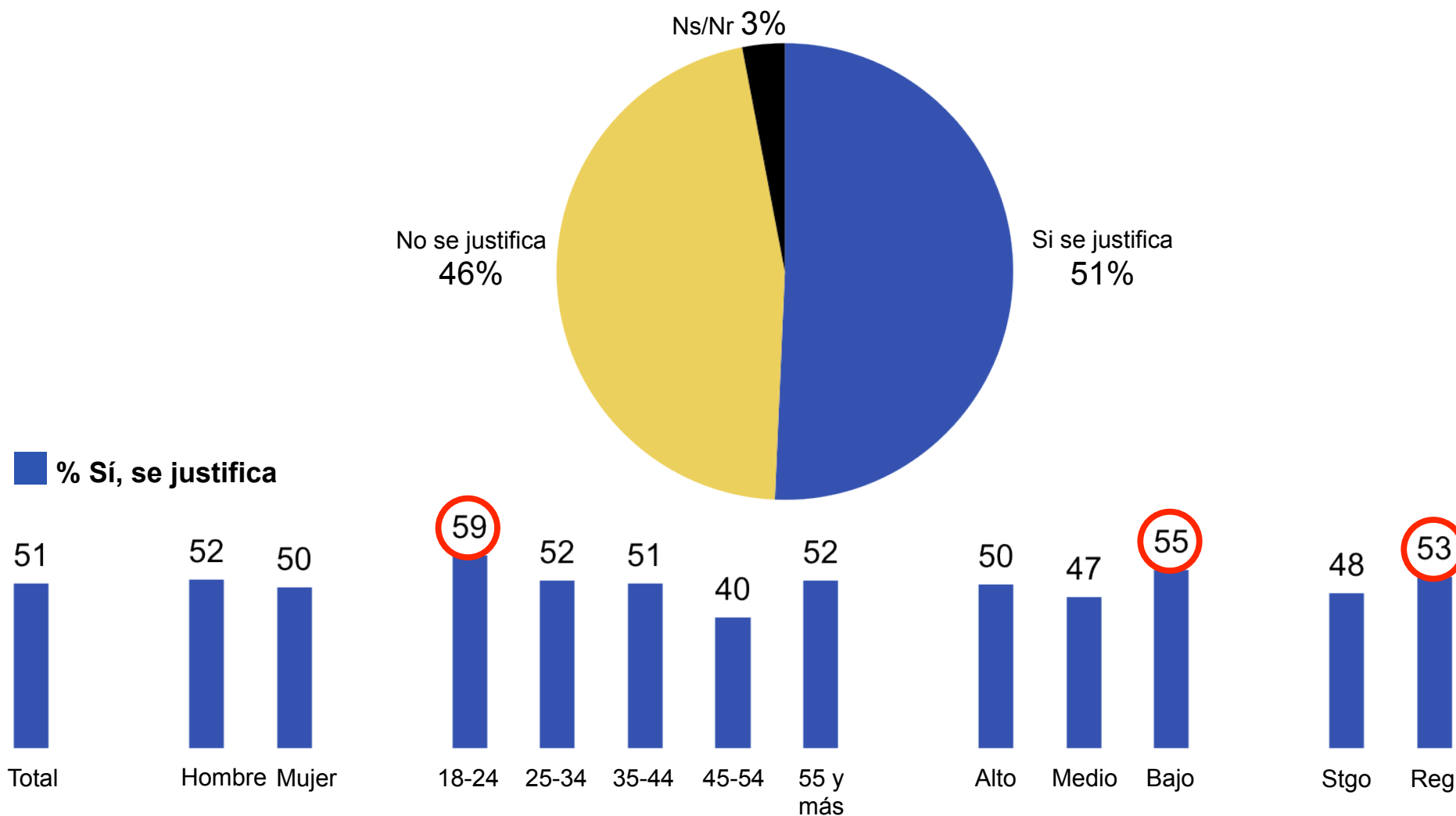
Encuesta Nacional Bicentenario 2012



\* La diferencia para completar 100% en cada opción corresponde a la suma de las respuestas "no sabe, no contesta"

# Violencia: ¿Cree usted que se justifica poseer un arma de fuego en la casa para defenderse?

BASE: Total muestra.



Los círculos indican las diferencias estadísticamente significativas.

# Violencia: ¿Cree usted que es justificable que las personas que promuevan o defiendan las siguientes causas usen la fuerza o la violencia?

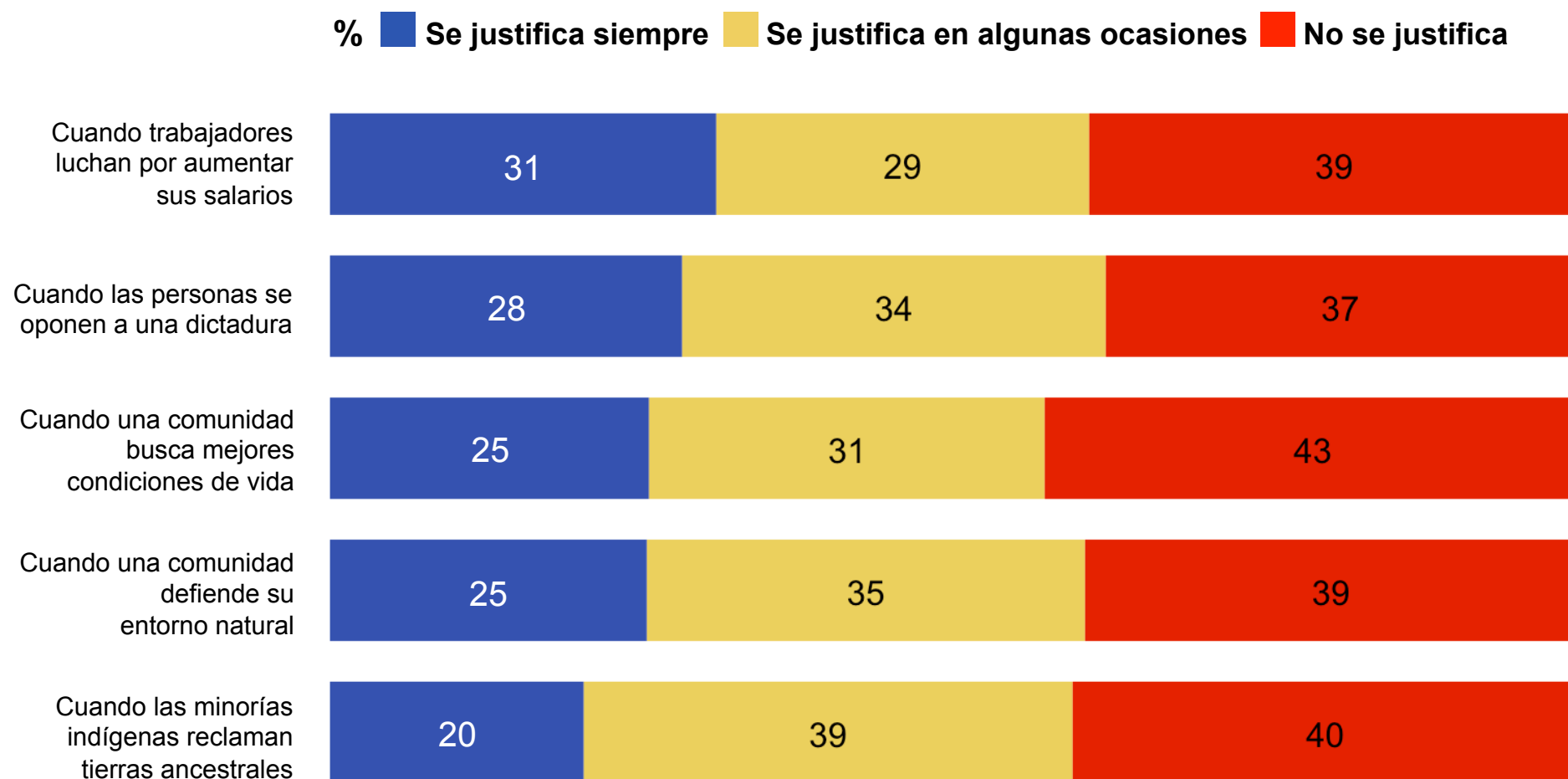


PONTIFICIA  
UNIVERSIDAD  
CATÓLICA  
DE CHILE

Adimark GfK

BASE: Total muestra.

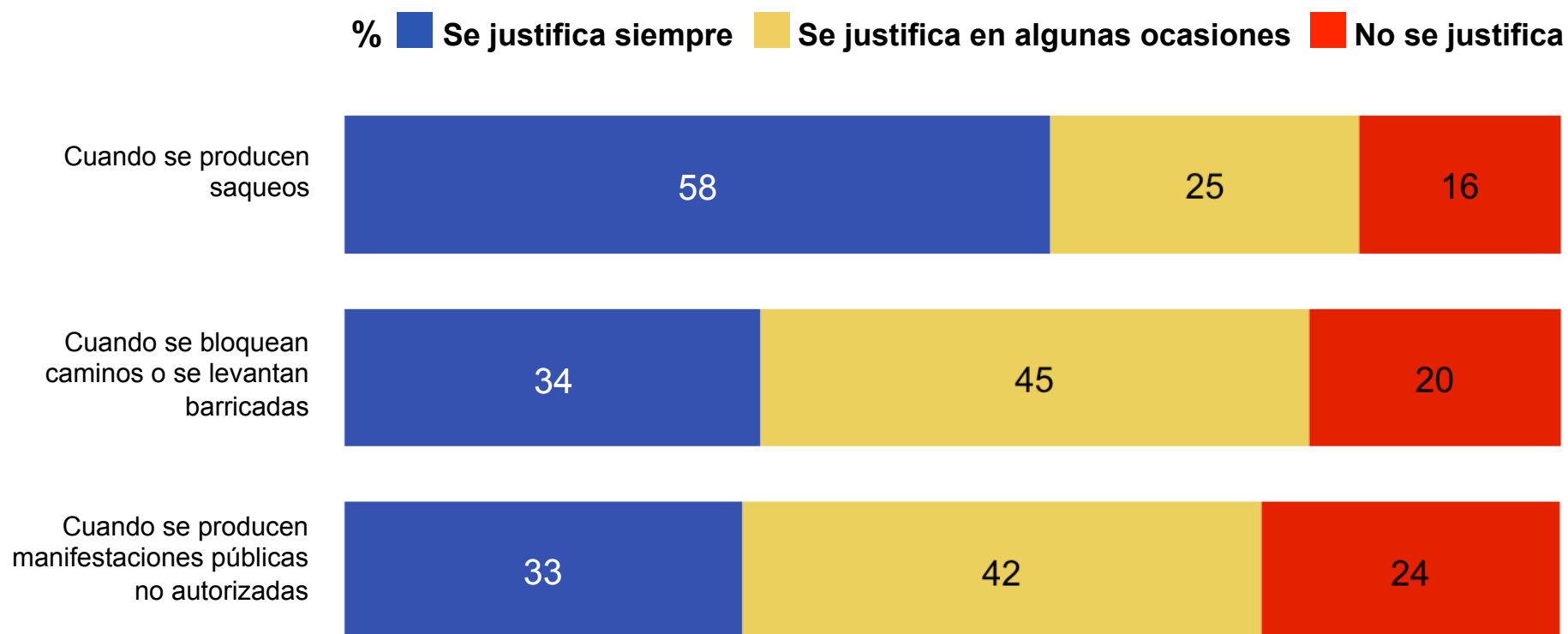
Encuesta Nacional Bicentenario 2012



\* La diferencia para completar 100% en cada opción corresponde a la suma de las respuestas "no sabe, no contesta"

# Violencia: ¿Cree usted que es justificable que el Estado haga uso de la fuerza pública en alguna de las siguientes situaciones?

BASE: Total muestra.



\* La diferencia para completar 100% en cada opción corresponde a la suma de las respuestas "no sabe, no contesta"



## SOCIEDAD

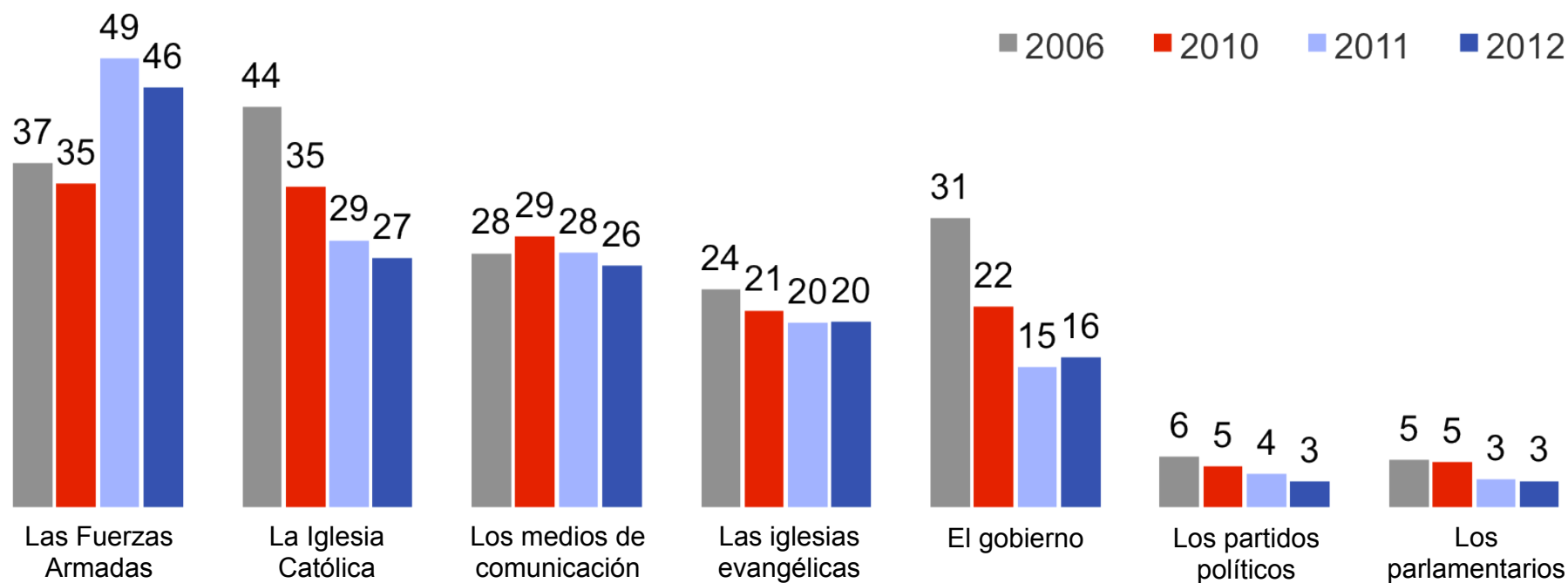
### Percepción de violencia:

- Todavía muchos episodios de violencia intrafamiliar no son considerados delitos en nuestro país.
- El vandalismo, el saqueo y la agresión contra la policía están severamente penalizados, pero la violencia que se ejerce contra los delincuentes, por el contrario, está ampliamente tolerada.
- La violencia social requiere al menos de justificación y lo mismo ocurre con la violencia estatal: no hay carta blanca para el ejercicio legítimo de la violencia.

# Confianza en Instituciones: En general ¿Cuánta confianza tiene ud. en las siguientes instituciones?

BASE: Total muestra.

“ % Mucha + Bastante ”





## SOCIEDAD

### Confianza en las instituciones:

- La caída en la confianza institucional no es sistemática como se cree habitualmente. Las Fuerzas Armadas han recuperado confianza durante los últimos años, mientras que los medios de comunicación y las iglesias evangélicas la han retenido. La abrupta caída en la confianza en la Iglesia Católica ha moderado su ritmo de descenso. Los partidos políticos y el parlamento continúan con umbrales bajísimos de estima pública.



# Respecto al aborto: ¿En su opinión, Ud. cree que la mujer debería tener derecho a hacerse un aborto?

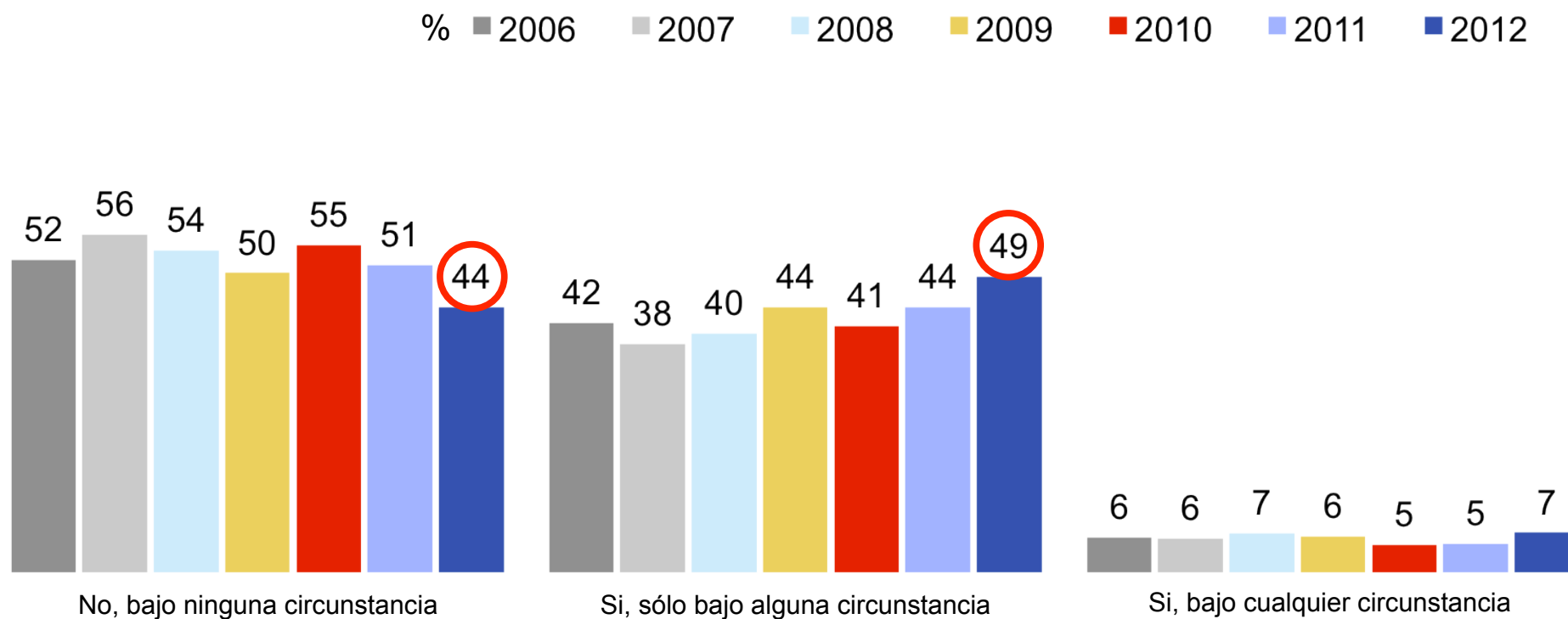


PONTIFICIA  
UNIVERSIDAD  
CATÓLICA  
DE CHILE

Adimark GfK

BASE: Total muestra. Alternativas dadas.

Encuesta Nacional Bicentenario 2012



Los círculos indican las diferencias estadísticamente significativas.

# Respecto del aborto: Pensando en el futuro y con independencia de su opinión, ¿Cree usted que el aborto será legalizado en los próximos 10 años en Chile?

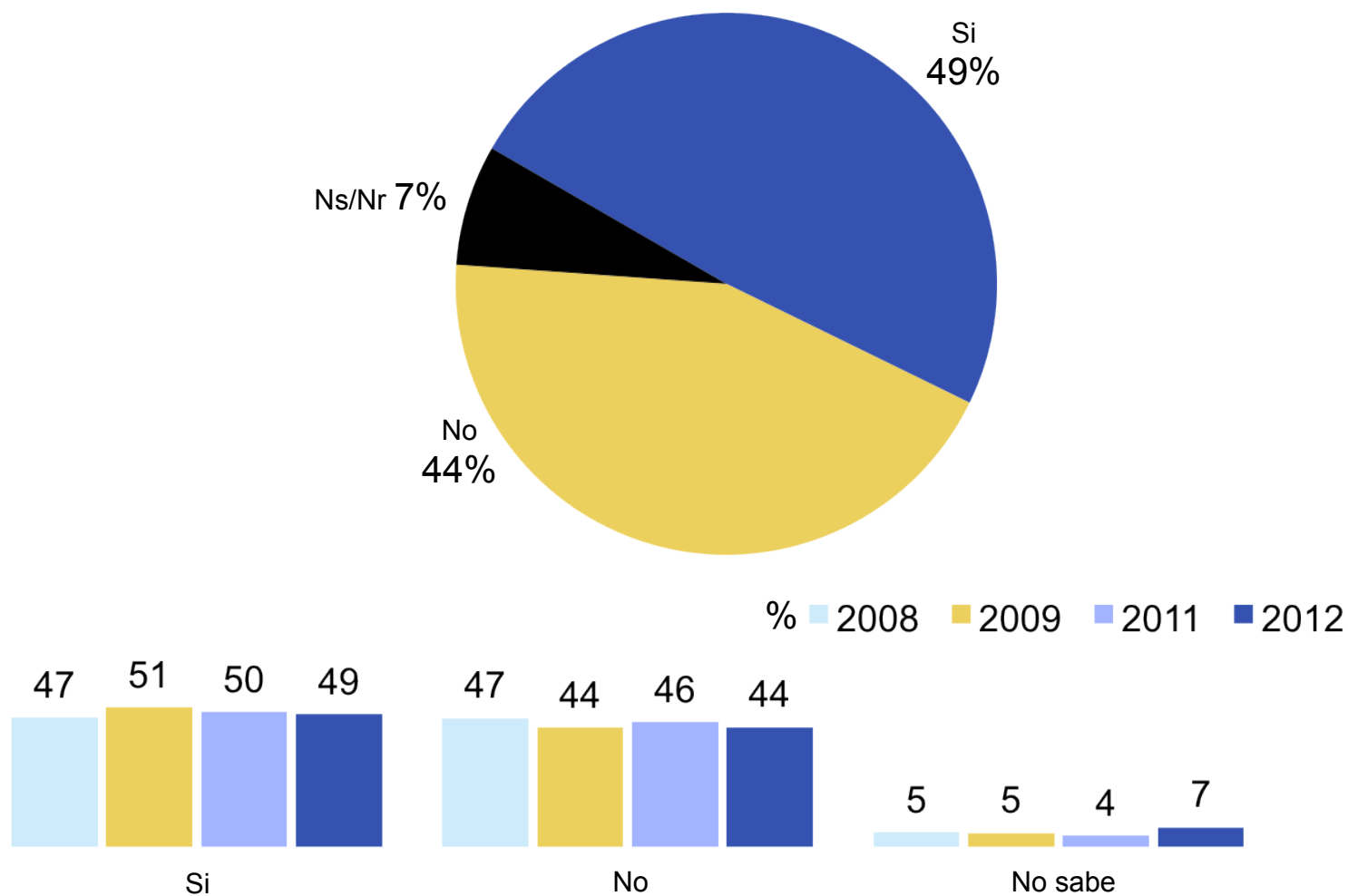


PONTIFICIA  
UNIVERSIDAD  
CATÓLICA  
DE CHILE

Adimark GfK

BASE: Total muestra.

Encuesta Nacional Bicentenario 2012





## SOCIEDAD

### Respecto al aborto:

- Disminuye el rechazo incondicional al aborto. Por primera vez son más los que aceptan el aborto bajo ciertas circunstancias, aunque esas circunstancias son siempre las más extremas e improbables. La aceptación condicional del aborto ha ganado terreno específicamente entre católicos que elevaron considerablemente su aprobación del aborto en el último año, aunque el rechazo al aborto por libre demanda sigue siendo abrumador.

Adimark GfK

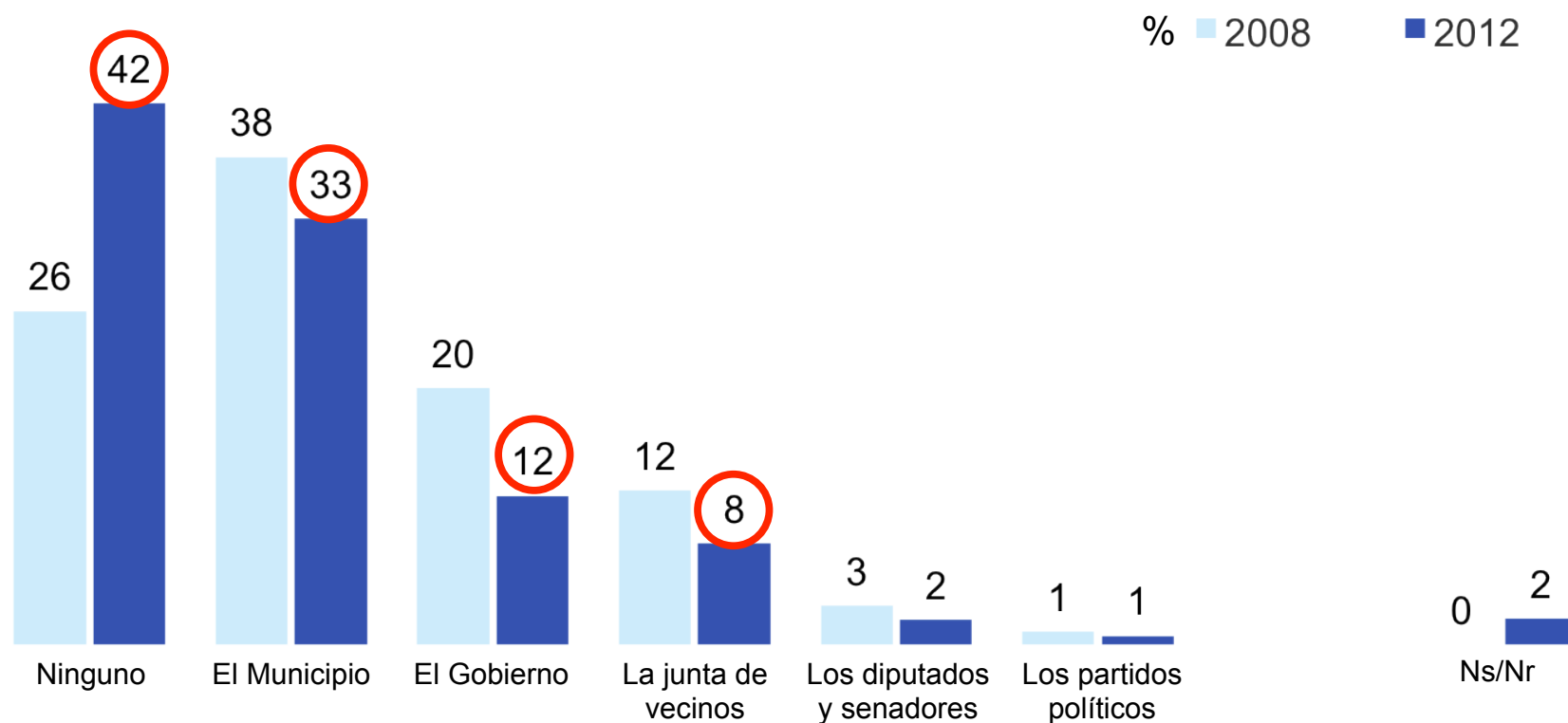
- **Municipios y descentralización**



# Rol del municipio: De las siguientes instituciones ¿Cuál tiene hoy, a su juicio, mayor capacidad de ayudarle a solucionar los problemas de calidad de vida que a Ud. le afectan?

BASE: Total muestra. Alternativas dadas. Respuesta única.

Encuesta Nacional Bicentenario 2012



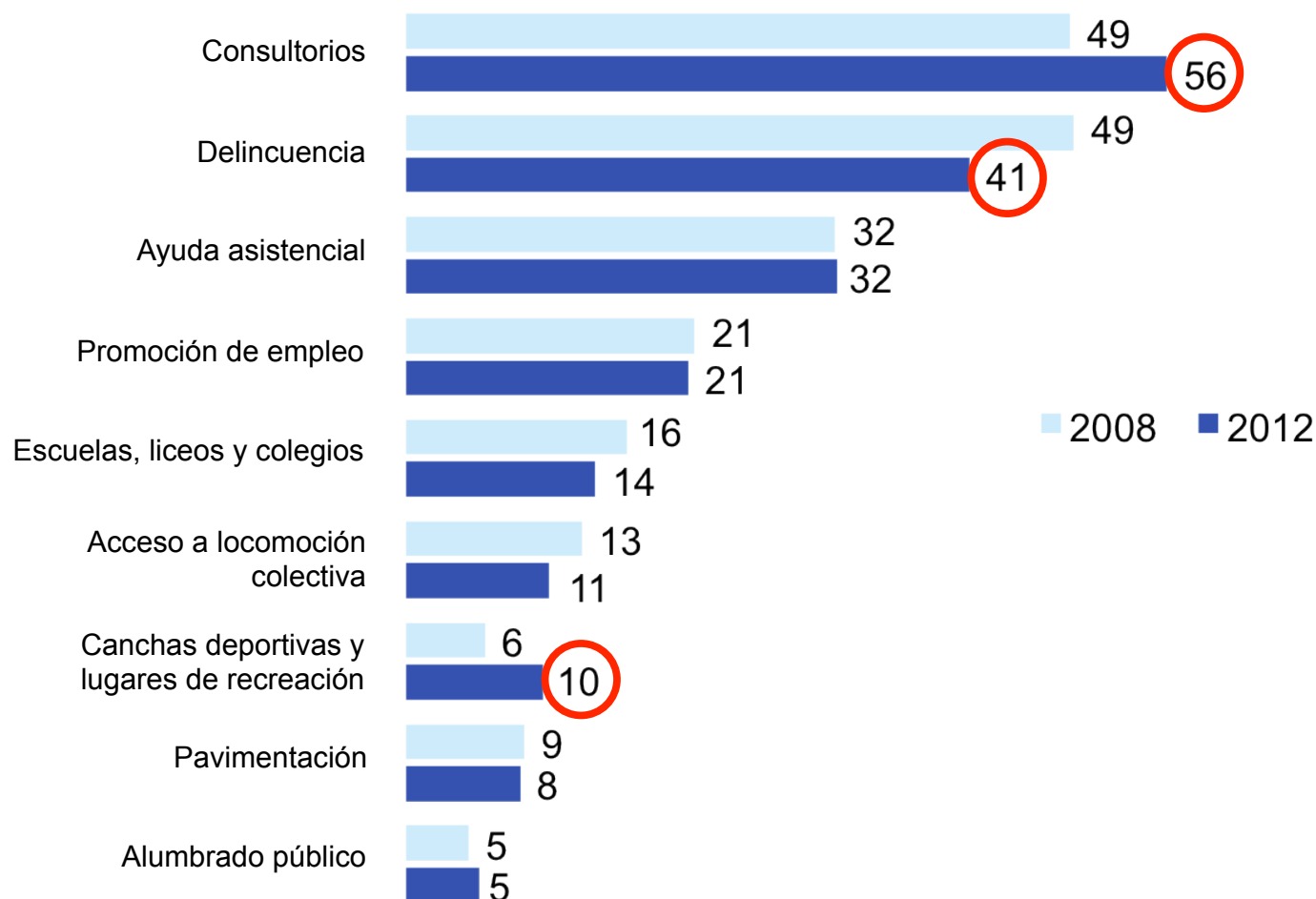
Los círculos indican las diferencias estadísticamente significativas.

# Rol del municipio: ¿Cuáles son los dos temas y preocupaciones a los que el municipio debiera dedicar mayores esfuerzos?

BASE: Total muestra. Alternativas dadas.

Encuesta Nacional Bicentenario 2012

## % Total menciones 2008 - 2012



Los círculos indican las diferencias estadísticamente significativas.

# Rol del municipio: ¿Cuáles son los dos temas y preocupaciones a los que el municipio debiera dedicar mayores esfuerzos? Diferencias entre Santiago y regiones



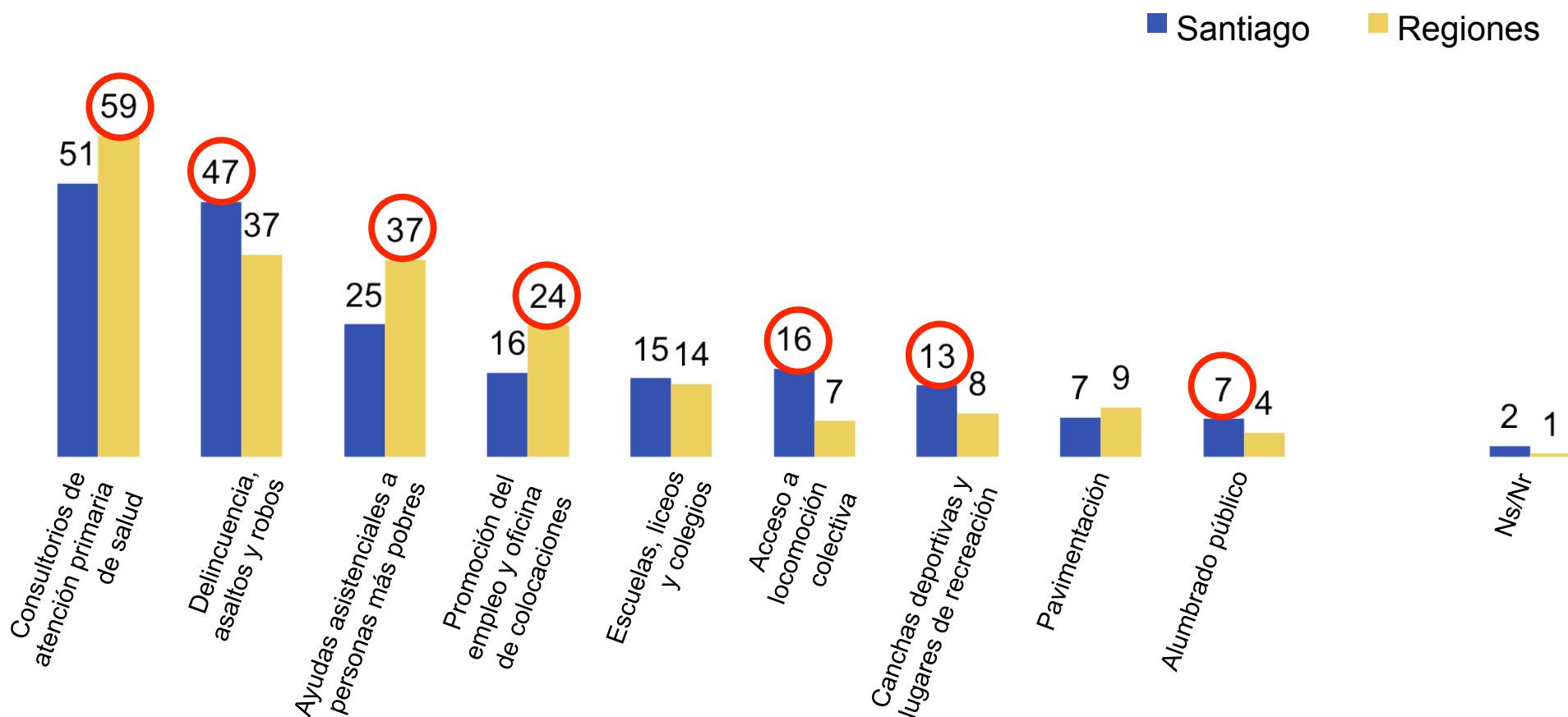
PONTIFICIA  
UNIVERSIDAD  
CATÓLICA  
DE CHILE

Adimark GfK

BASE: Total muestra. Alternativas dadas.

Encuesta Nacional Bicentenario 2012

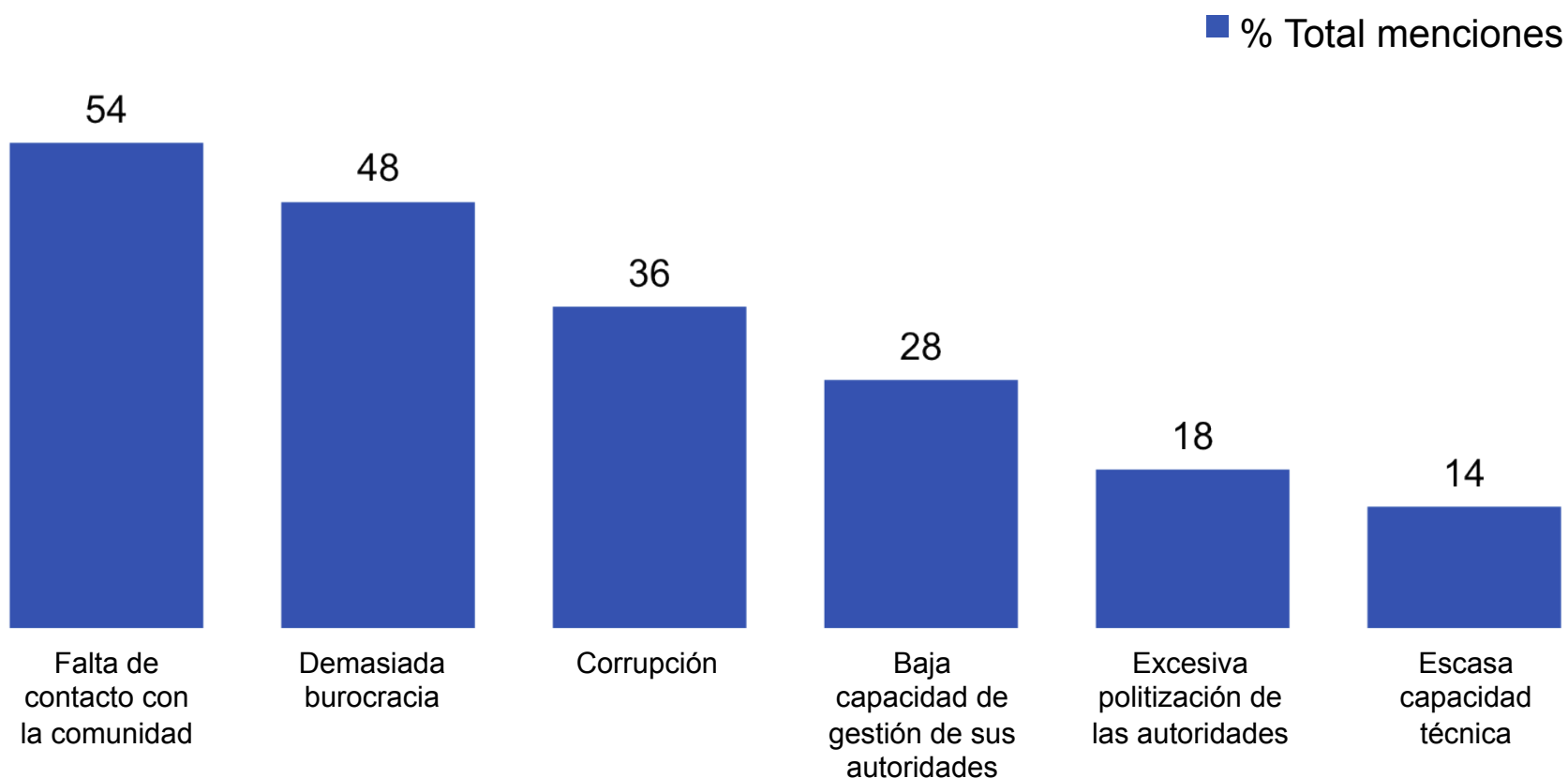
## % Total menciones 2012



Los círculos indican las diferencias estadísticamente significativas.

# Rol del municipio: ¿Cuál cree usted que son los dos principales problemas que afectan al municipio?

BASE: Total muestra. Alternativas dadas.





# Rol del municipio: ¿Cuál cree usted que son los dos principales problemas que afectan al municipio?

BASE: Total muestra. Alternativas dadas.

Encuesta Nacional Bicentenario 2012

**Comuna A: más de 200 mil hab.**

**Comuna B: entre 100 mil y 200 mil hab.**

**Comuna C: entre 20 mil y 100 mil hab.**

**Comuna D: menor a 20 mil hab.**

%

|  |                 | COMUNAS A | COMUNAS B | COMUNAS C | COMUNAS D |
|--|-----------------|-----------|-----------|-----------|-----------|
|  | Total Menciones | N= 544    | N= 623    | N= 602    | N= 241    |
| Falta de contacto con la comunidad           | 54              | 51        | 54        | 56        | 58        |
| Demasiada burocracia                         | 48              | 47        | 49        | 45        | 55        |
| Corrupción                                   | 36              | 39        | 39        | 35        | 26        |
| Baja capacidad de gestión de sus autoridades | 28              | 26        | 28        | 27        | 34        |
| Excesiva politización de las autoridades     | 18              | 23        | 14        | 19        | 13        |
| Escasa capacidad técnica                     | 14              | 11        | 14        | 16        | 12        |



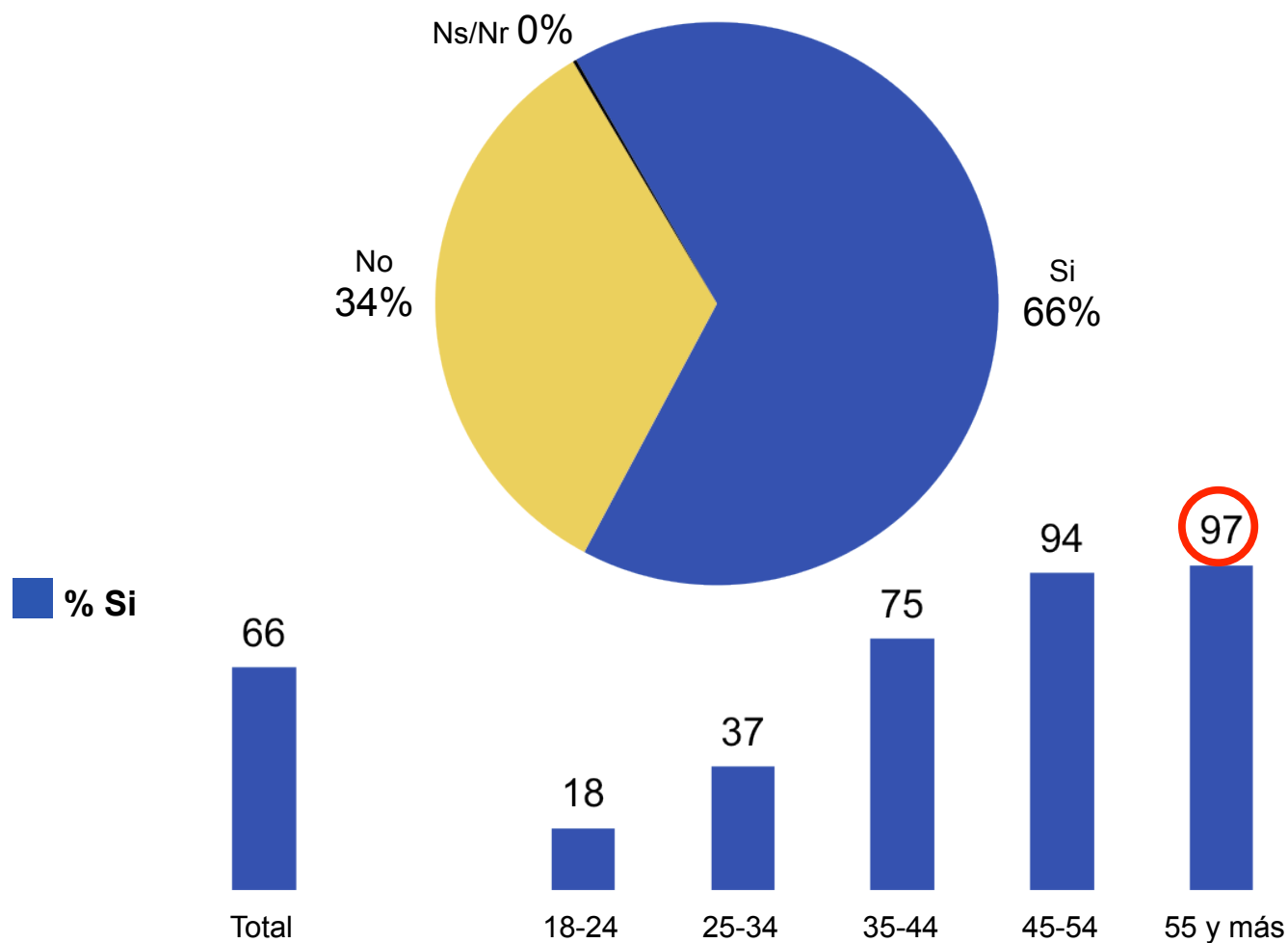
## MUNICIPIOS Y DESCENTRALIZACIÓN

### Respecto del rol del municipio:

- Cae la confianza en la capacidad de las instituciones para resolver problemas, pero aún así los municipios mantienen la delantera.
- La falta de contacto con la comunidad y la burocracia son los dos reproches que se hacen al municipio chileno.

# Antes de que se aprobara la ley de “inscripción automática y voto voluntario” ¿Usted estaba inscrito en los registros electorales para poder votar?

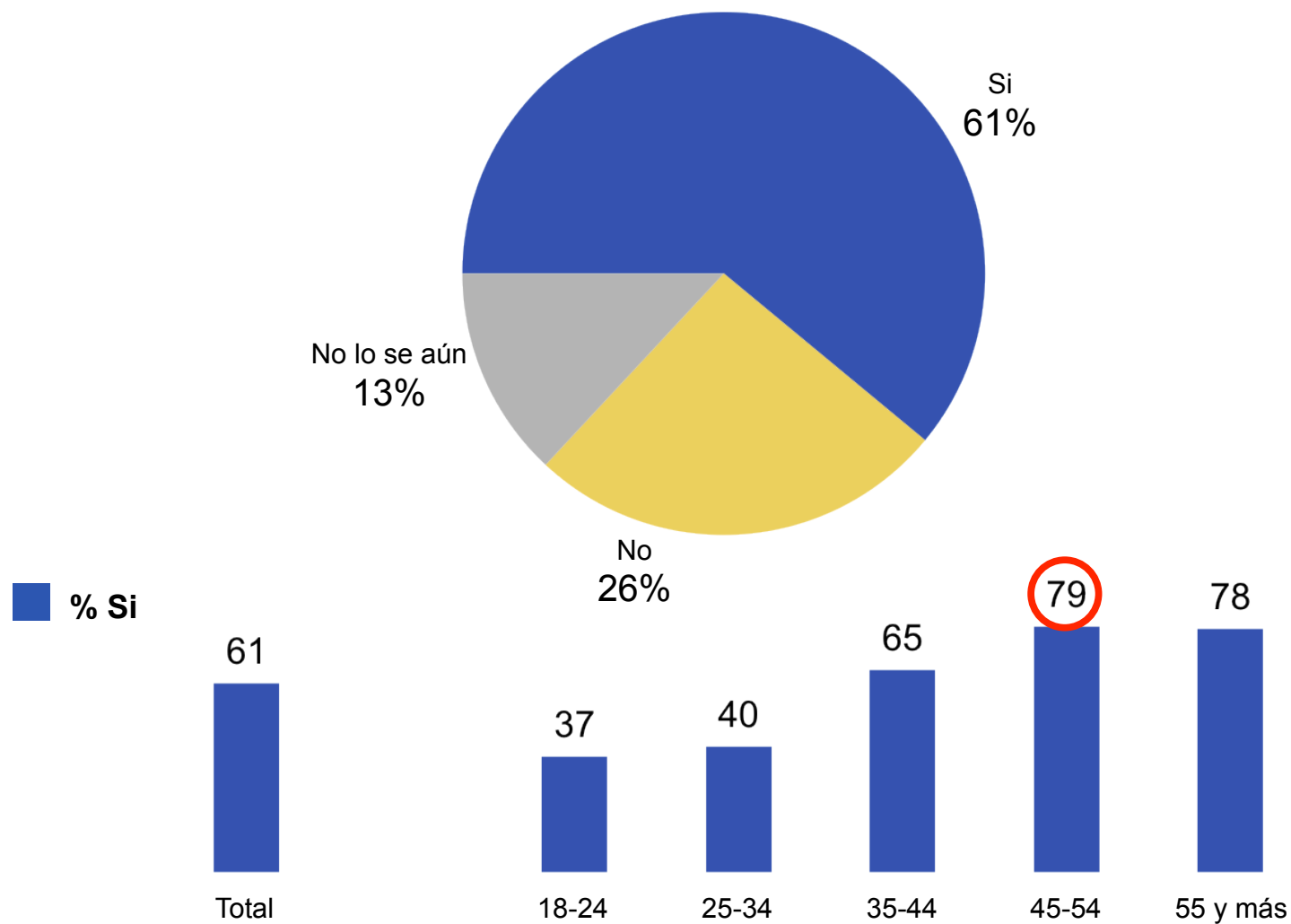
BASE: Total muestra.



Los círculos indican las diferencias estadísticamente significativas.

# ¿Piensa ir a votar en la próxima elección municipal de octubre 2012?

BASE: Total muestra.



Los círculos indican las diferencias estadísticamente significativas.

# Disposición a votar: ¿Piensa ir a votar en la próxima elección municipal de octubre 2012?

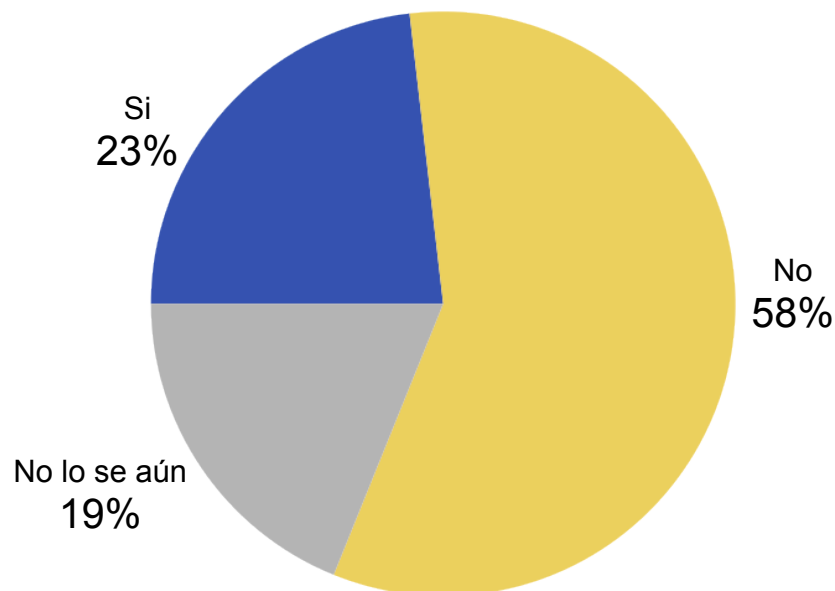
BASE: QUIENES NO ESTABAN INSCRITOS (585 casos).



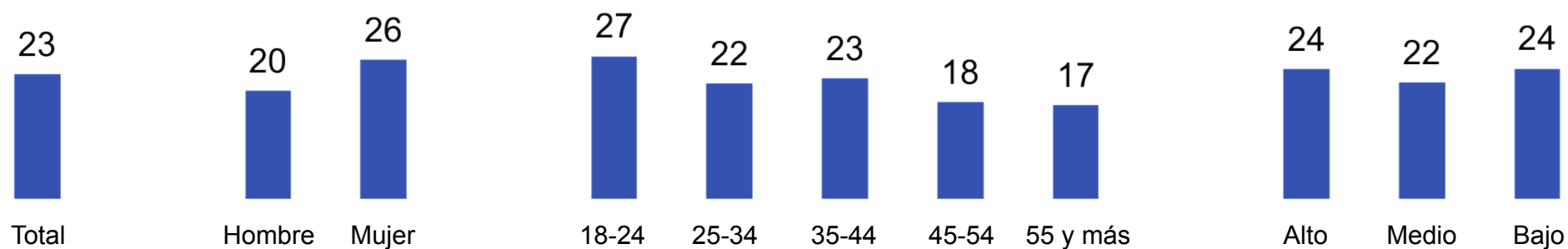
PONTIFICIA  
UNIVERSIDAD  
CATÓLICA  
DE CHILE

Adimark GfK

Encuesta Nacional Bicentenario 2012



■ % Si



# Disposición a votar: ¿Piensa ir a votar en la próxima elección municipal de octubre 2012?

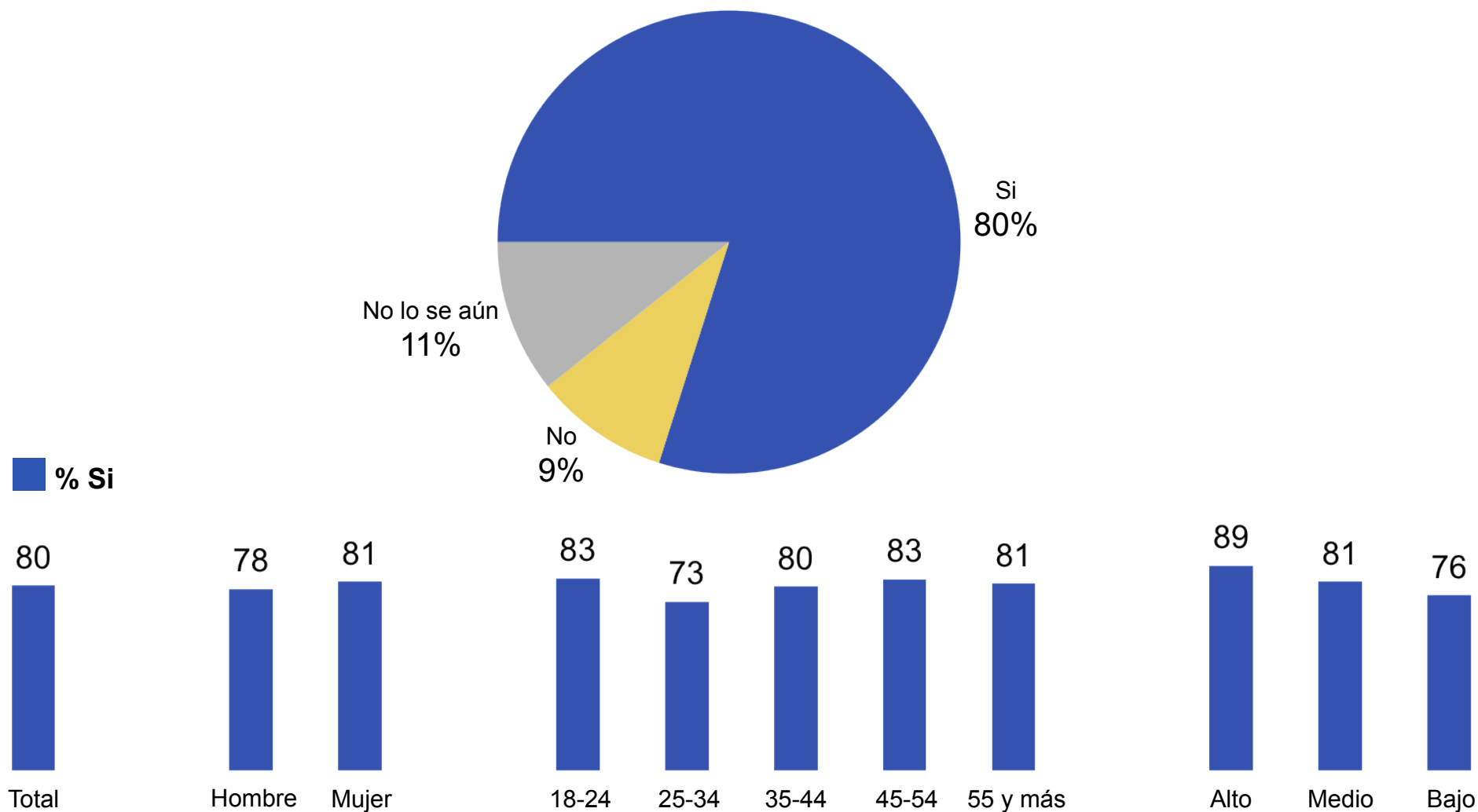
BASE: QUIENES ESTABAN INSCRITOS (1424 casos).



PONTIFICIA  
UNIVERSIDAD  
CATÓLICA  
DE CHILE

Adimark GfK

Encuesta Nacional Bicentenario 2012



# Disposición a votar: ¿Piensa ir a votar en la próxima elección municipal de octubre 2012?



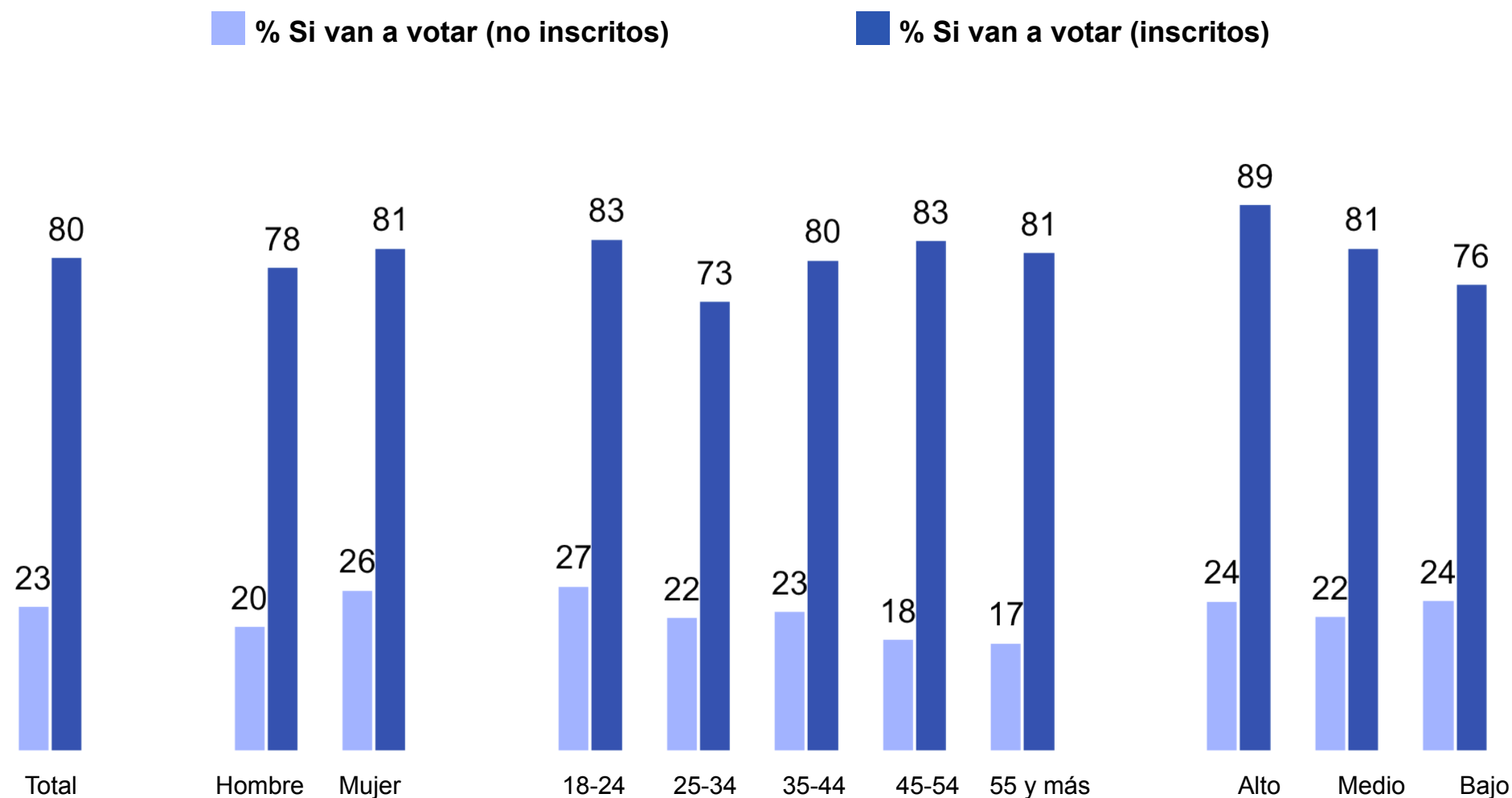
PONTIFICIA  
UNIVERSIDAD  
CATÓLICA  
DE CHILE

Adimark GfK

PERFIL DE QUIENES SI VAN A IR A VOTAR EN LAS PRÓXIMA ELECCIÓN MUNICIPAL.

**BASE:** QUIENES NO ESTABAN INSCRITOS (585 casos); QUIENES SI ESTABAN INSCRITOS (1421 casos)

Encuesta Nacional Bicentenario 2012



## MUNICIPIOS Y DESCENTRALIZACIÓN

### Respecto de la disposición a votar:

- El enigma del voto voluntario: mejora la disposición a votar entre los más jóvenes y permite que los mayores –también más sensibles a la obligatoriedad del voto en el pasado– no lo hagan. El voto voluntario equilibra en algo la distribución etaria del electorado efectivo.
- Sin embargo, no se advierte que el voto voluntario vaya a desequilibrar más la distribución socio-económica del electorado.



Descentralización: Pensando en la relación entre Santiago y regiones, últimamente se ha venido hablando de la descentralización del país y de darle más autonomía a las regiones.

## En su opinión, usted estaría a favor o en contra de que las regiones...

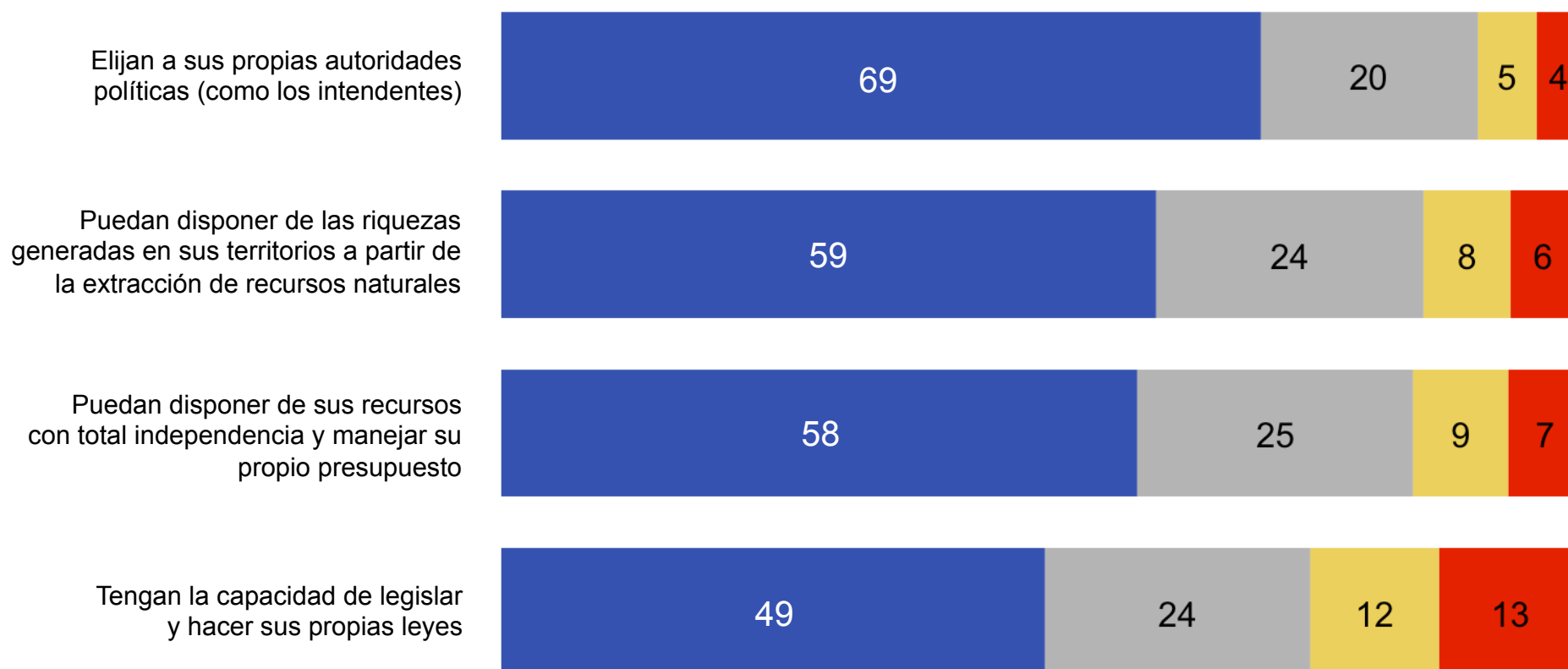
BASE: Total muestra.



Adimark GfK

Encuesta Nacional Bicentenario 2012

% **A favor** **Parcialmente a favor** **Parcialmente en contra** **En contra**



\* La diferencia para completar 100% en cada opción corresponde a la suma de las respuestas "no sabe, no contesta"

Descentralización: Pensando en la relación entre Santiago y regiones, últimamente se ha venido hablando de la descentralización del país y de darle más autonomía a las regiones.

En su opinión, usted estaría a favor o en contra de que las regiones...

BASE: Total muestra.

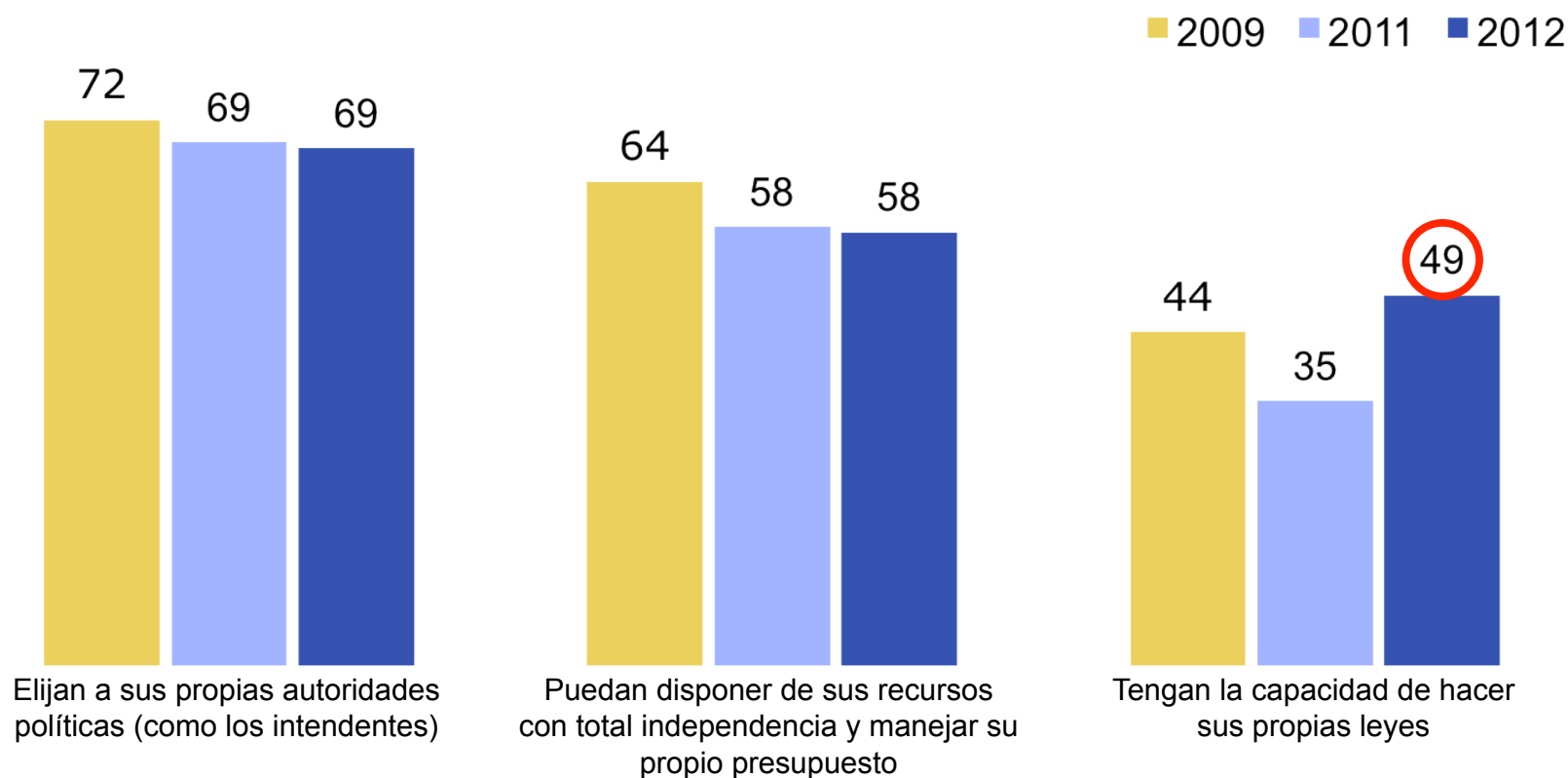


PONTIFICIA  
UNIVERSIDAD  
CATÓLICA  
DE CHILE

Adimark GfK

Encuesta Nacional Bicentenario 2012

## % A favor



Los círculos indican las diferencias estadísticamente significativas.

Descentralización: Pensando en la relación entre Santiago y regiones, últimamente se ha venido hablando de la descentralización del país y de darle más autonomía a las regiones.

En su opinión, usted estaría a favor o en contra de que las regiones...

BASE: Total muestra.

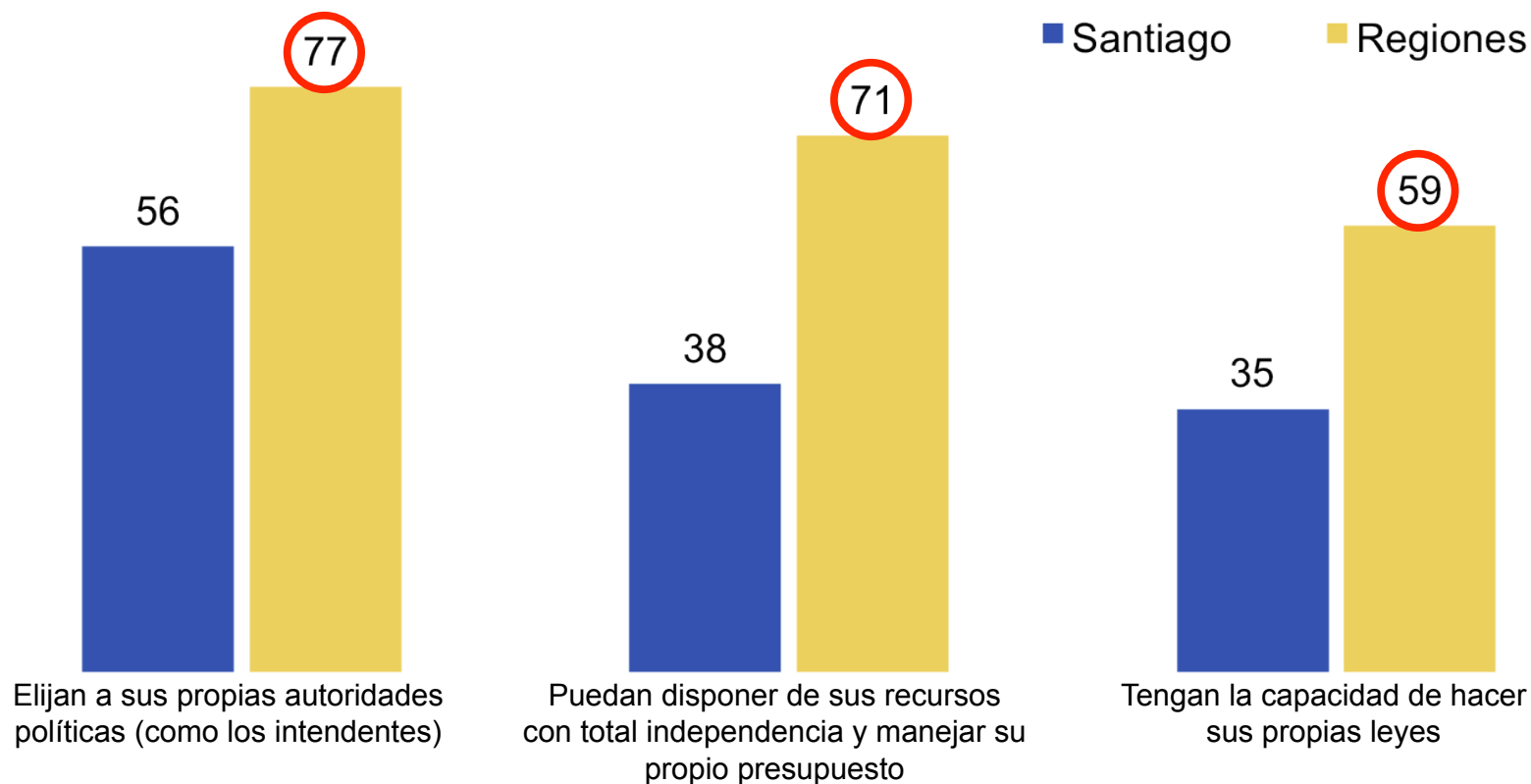


PONTIFICIA  
UNIVERSIDAD  
CATÓLICA  
DE CHILE

Adimark GfK

Encuesta Nacional Bicentenario 2012

% A favor

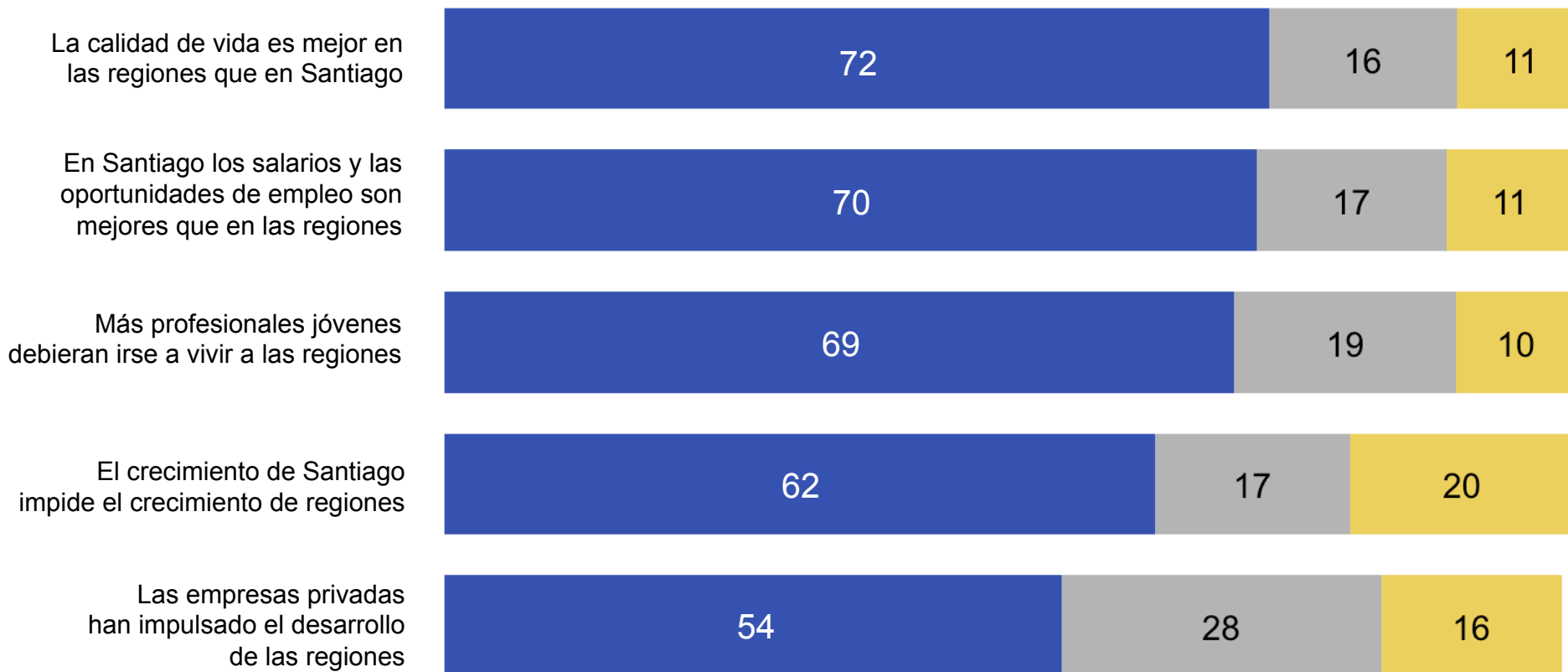


Los círculos indican las diferencias estadísticamente significativas.

# Descentralización: ¿Qué tan de acuerdo está usted con las siguientes afirmaciones?

BASE: Total muestra.

% **Muy de acuerdo + de acuerdo** **Ni de acuerdo ni en desacuerdo**  
**En desacuerdo + muy en desacuerdo**



\* La diferencia para completar 100% en cada opción corresponde a la suma de las respuestas "no sabe, no contesta"

# Descentralización: ¿Qué tan de acuerdo está usted con las siguientes afirmaciones?



PONTIFICIA  
UNIVERSIDAD  
CATÓLICA  
DE CHILE

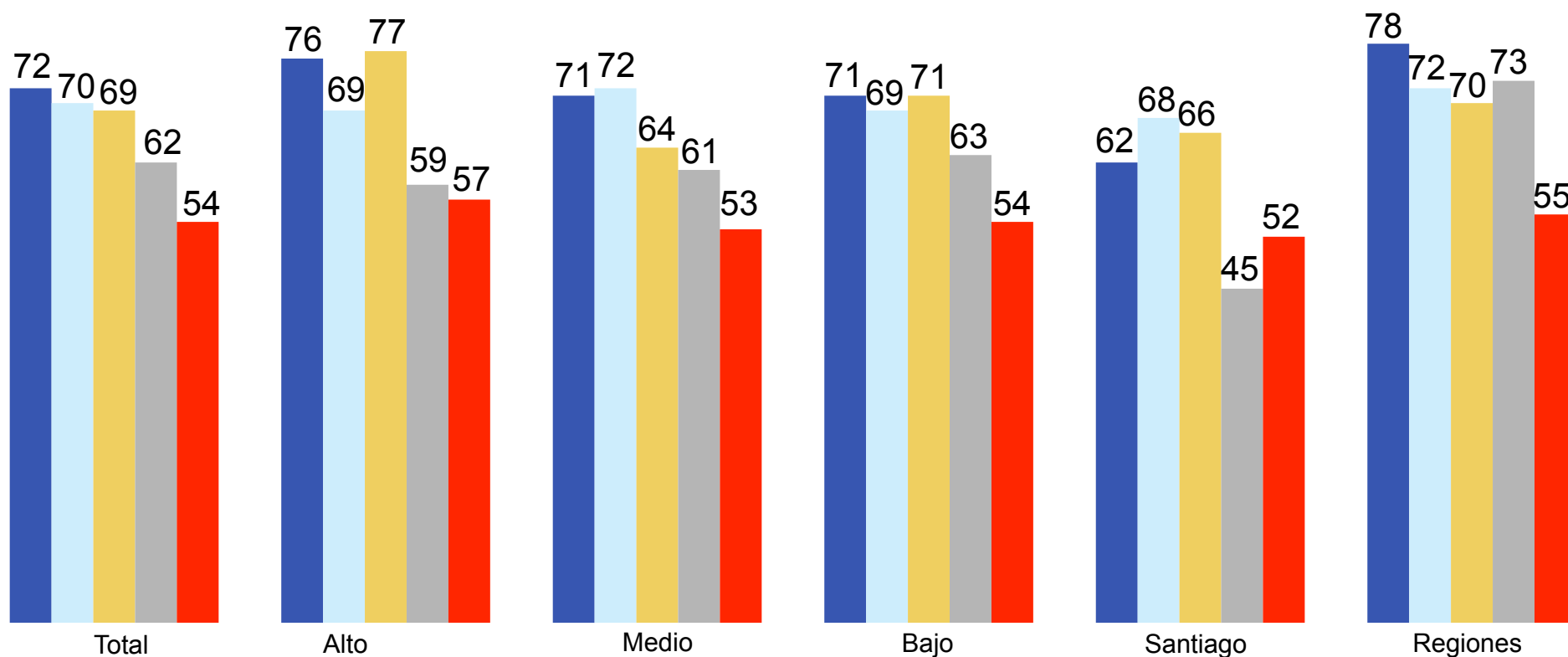
Adimark GfK

BASE: Total muestra.

Encuesta Nacional Bicentenario 2012

## “% Muy de acuerdo + de acuerdo”

- La calidad de vida es mejor en las regiones que en Santiago
- En Santiago los salarios y las oportunidades de empleo son mejores que en las regiones
- Más profesionales jóvenes deberían irse a vivir a las regiones
- El crecimiento de Santiago impide el crecimiento de regiones
- Las empresas privadas han impulsado el desarrollo de las regiones



# Descentralización: ¿Por sus costumbres u orígenes, ¿Se siente usted identificado con alguna región o ciudad del país?

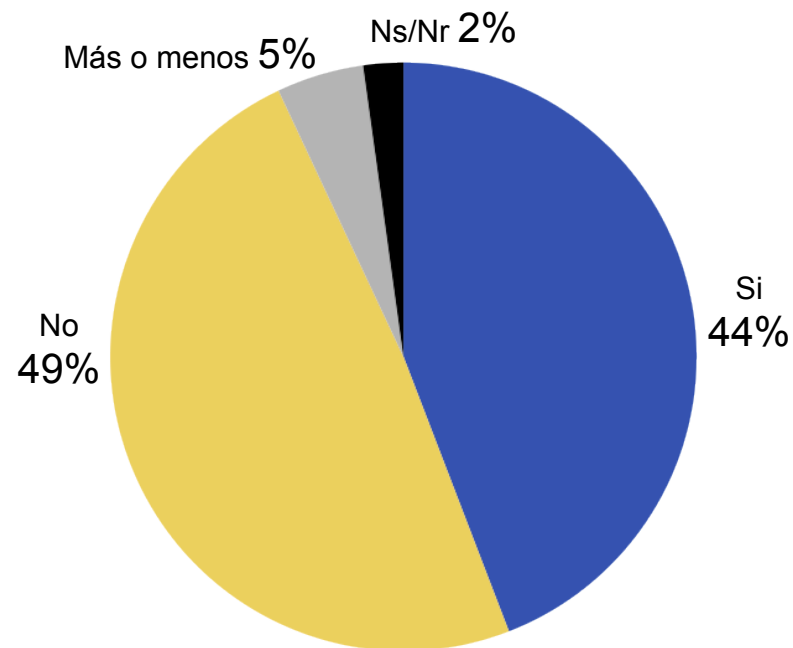


PONTIFICIA  
UNIVERSIDAD  
CATÓLICA  
DE CHILE

Adimark GfK

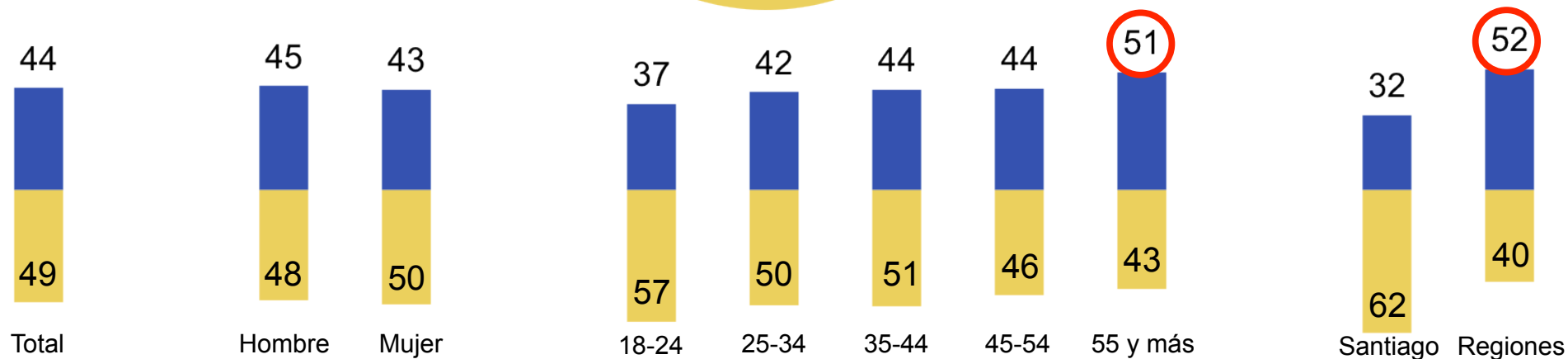
BASE: Total muestra.

Encuesta Nacional Bicentenario 2012



■ % Si

■ % No



Los círculos indican las diferencias estadísticamente significativas.

# Descentralización: ¿Cuando usted piensa en sí mismo, piensa en que ser chileno es más importante o menos importante que ser de la región o ciudad que mencionó?

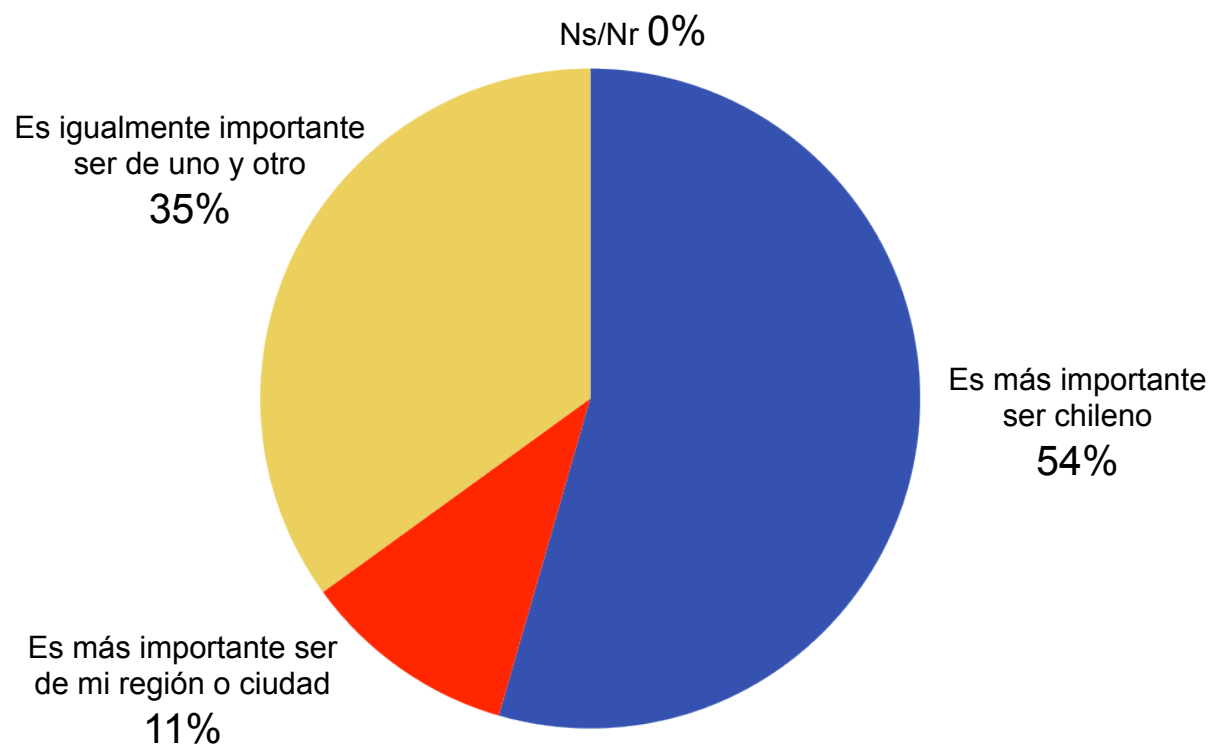


PONTIFICIA  
UNIVERSIDAD  
CATÓLICA  
DE CHILE

Adimark GfK

**BASE:** Quienes si se sienten identificados con alguna región o ciudad del país (978 casos).

Encuesta Nacional Bicentenario 2012



# Descentralización: ¿Cuando usted piensa en sí mismo, piensa en que ser chileno es más importante o menos importante que ser de la región o ciudad que mencionó?

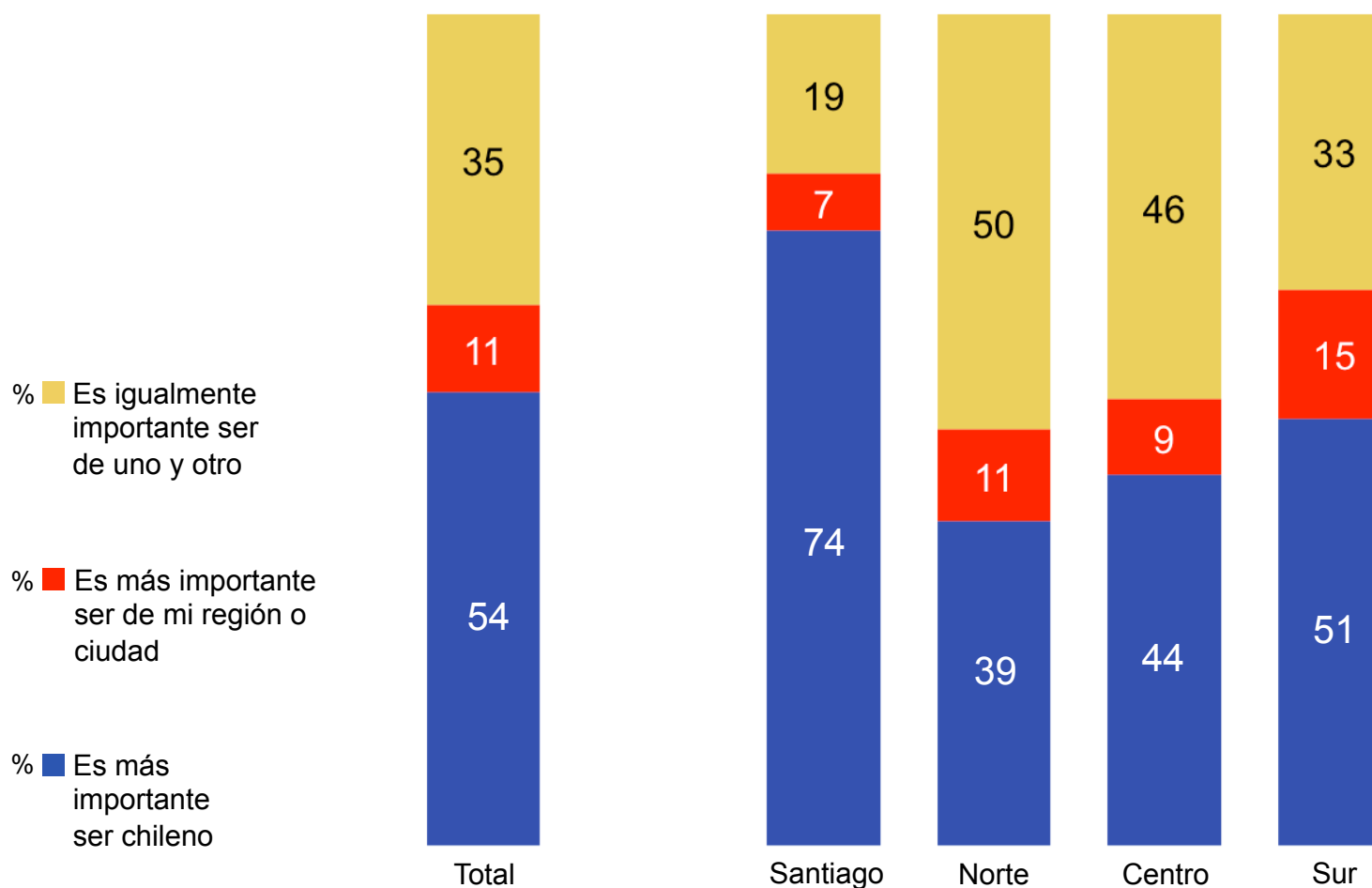


PONTIFICIA  
UNIVERSIDAD  
CATÓLICA  
DE CHILE

Adimark GfK

**BASE:** Quienes si se sienten identificados con alguna región o ciudad del país (978 casos).

Encuesta Nacional Bicentenario 2012



\* La diferencia para completar 100% en cada opción corresponde a la suma de las respuestas "no sabe, no contesta"





## MUNICIPIOS Y DESCENTRALIZACIÓN

### Respecto de la descentralización:

- La demanda por autonomía regional permanece alta y estable, ni siquiera retrocede mucho cuando se trata de autonomía legislativa. Santiago se muestra más circunspecto, sin embargo, frente al ardor de las regiones.
- Con todo, la identidad nacional siempre prevalece por encima de la identidad regional.
- Santiago ofrece mejores oportunidades de bienestar, pero peor calidad de vida que las regiones.

Adimark GfK

- **Religión**

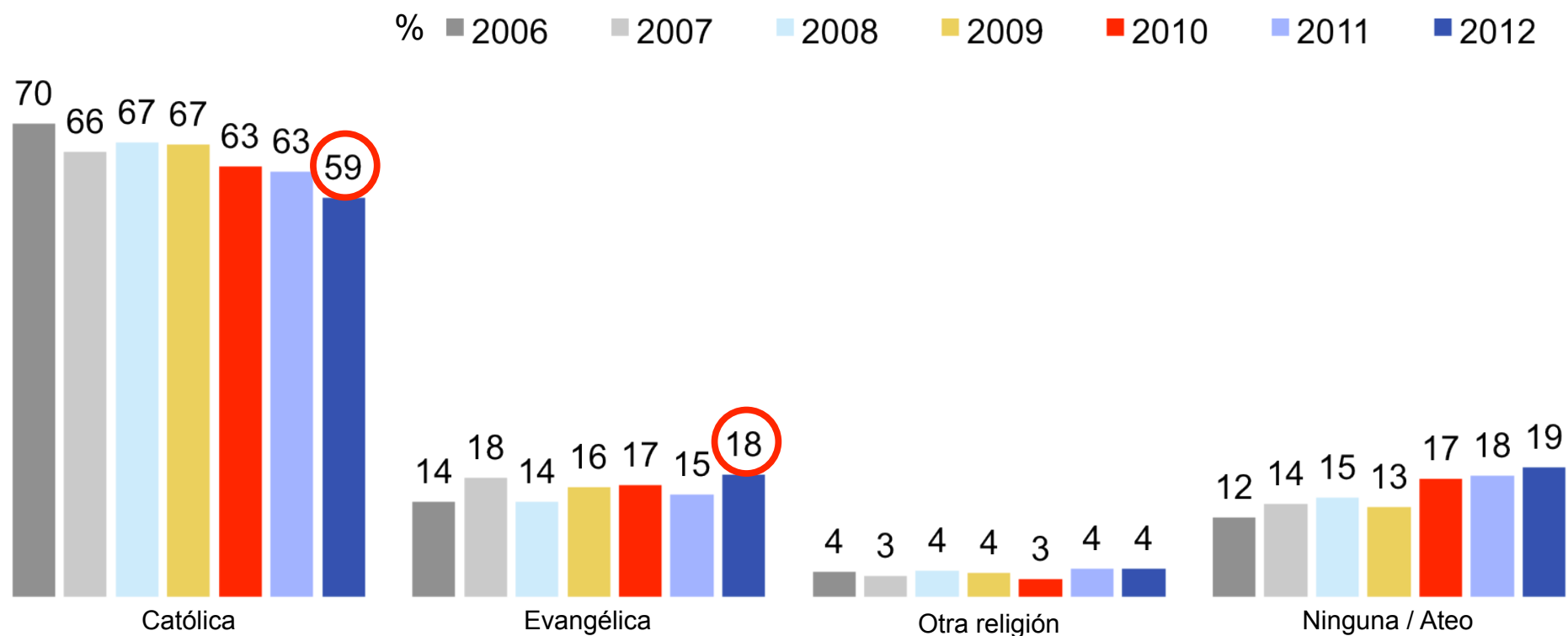




# Religión que profesa: ¿Qué religión profesa Ud.?

BASE: Total muestra.

Encuesta Nacional Bicentenario 2012



Los círculos indican las diferencias estadísticamente significativas.

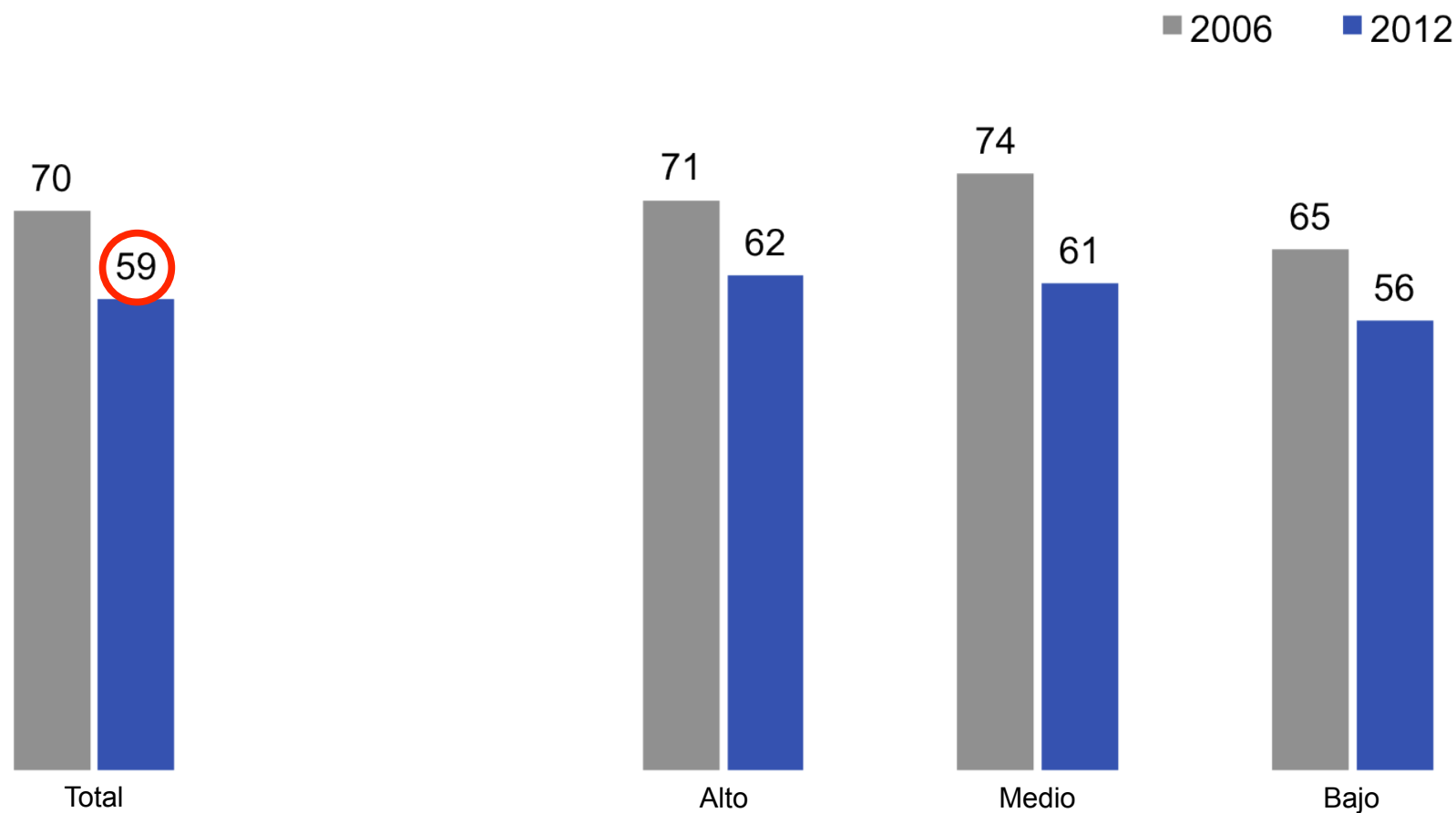


# Religión que profesa: ¿Qué religión profesa Ud.?

Evolución del perfil de los Católicos.

Encuesta Nacional Bicentenario 2012

## % Católicos



Los círculos indican las diferencias estadísticamente significativas.



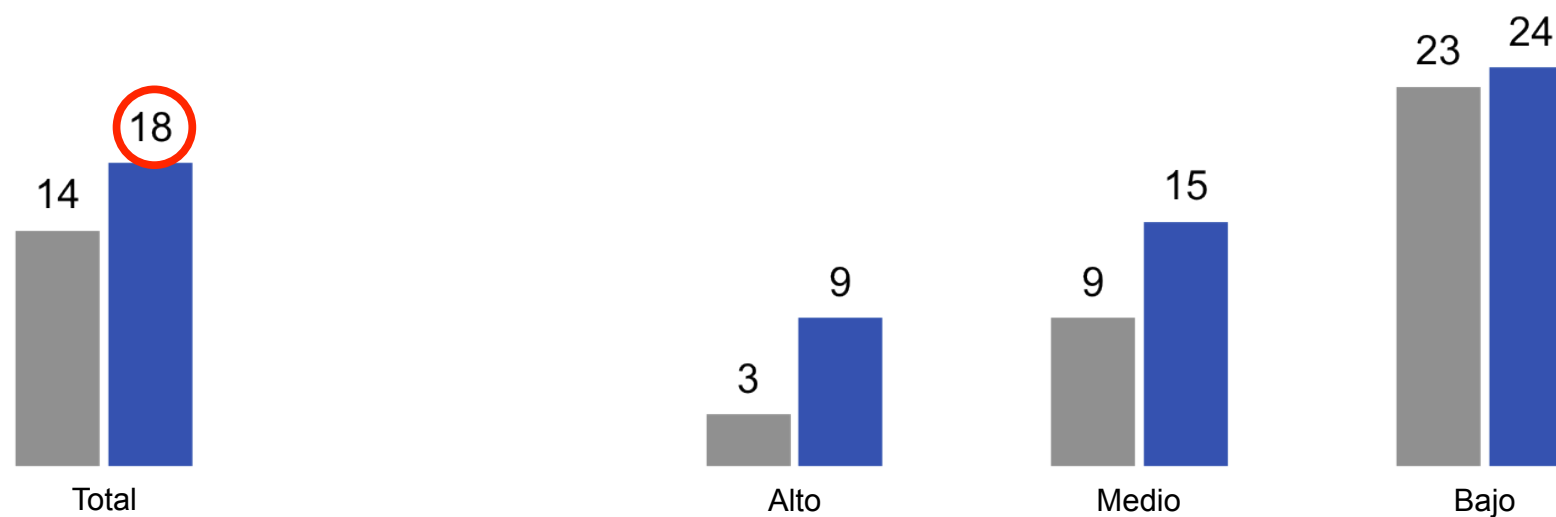
# Religión que profesa: ¿Qué religión profesa Ud.?

Evolución del perfil de los Evangélicos.

Encuesta Nacional Bicentenario 2012

## % Evangélicos

■ 2006 ■ 2012



Los círculos indican las diferencias estadísticamente significativas.

Católicos: Frecuencia con que asiste a misa o servicios religiosos:  
¿Con cuánta frecuencia asiste Ud. a misa o servicios religiosos de su Iglesia?

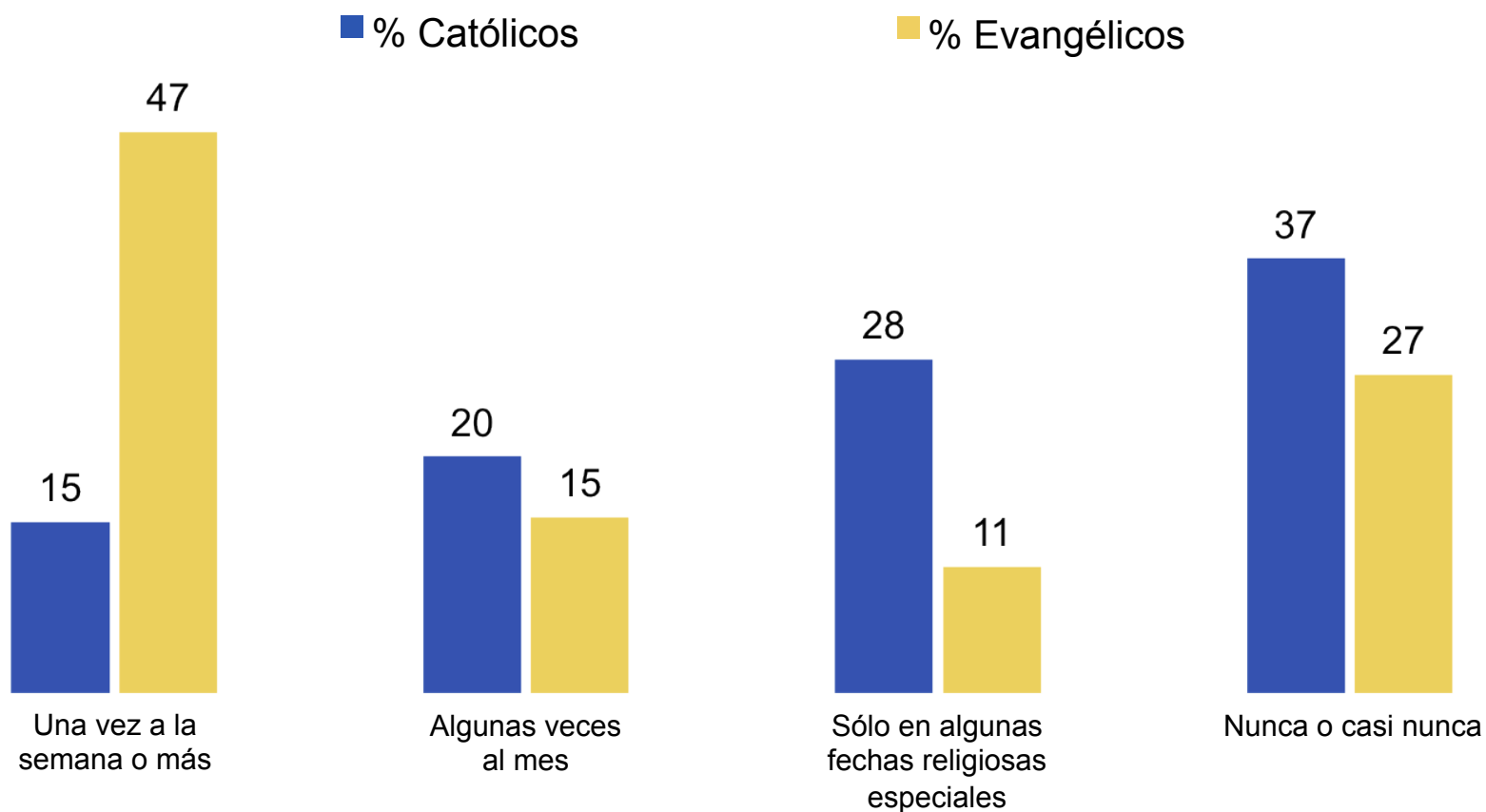
BASE REAL: Católicos (1.178 casos) y Evangélicos (361 casos).



PONTIFICIA  
UNIVERSIDAD  
CATÓLICA  
DE CHILE

Adimark GfK

Encuesta Nacional Bicentenario 2012



Católicos: Frecuencia con que asiste a misa o servicios religiosos:  
**Perfil de quienes asisten a misa “al menos 1 vez a la semana” y “nunca o casi nunca”**



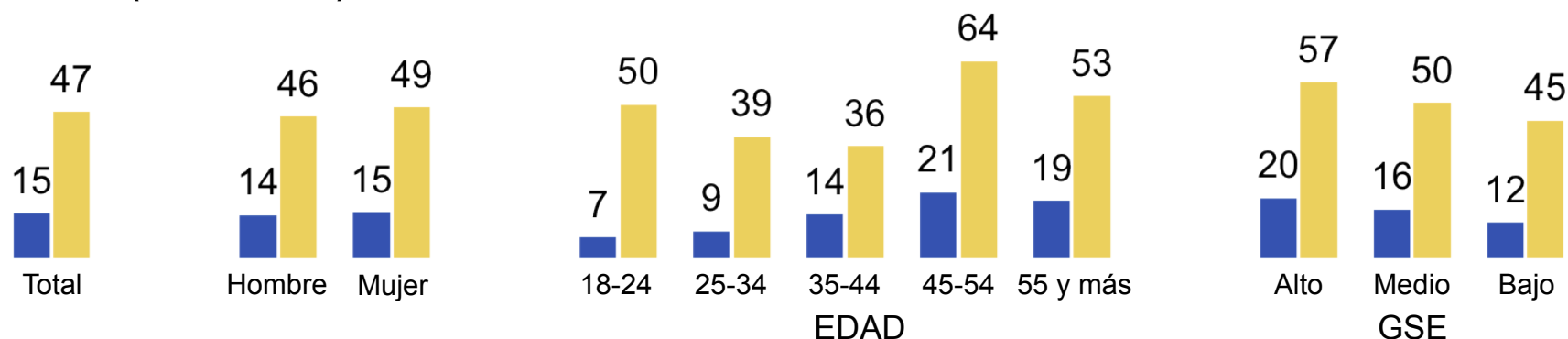
Adimark GfK

**BASE REAL:** Católicos (1.178 casos) y Evangélicos (361 casos).

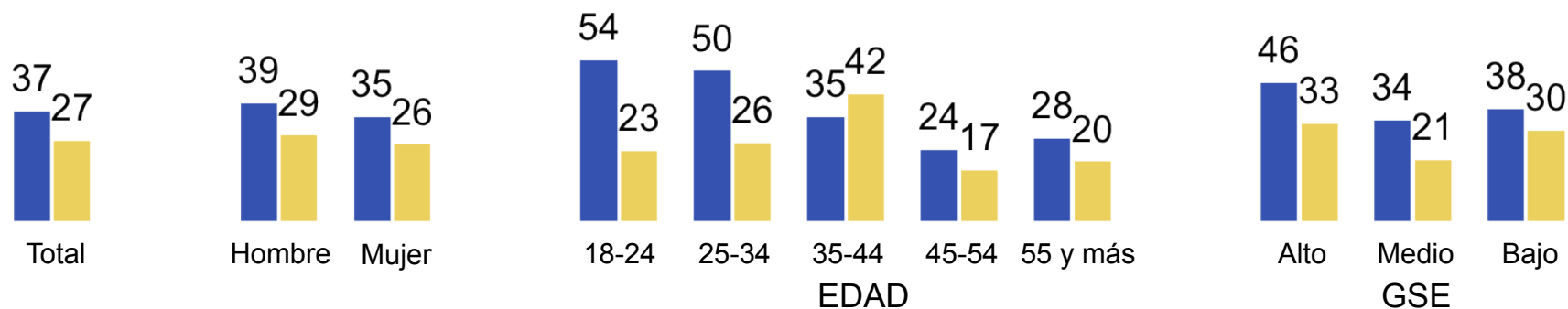
Encuesta Nacional Bicentenario 2012

■ % Católicos ■ % Evangélicos

**Asistencia (entrevistado): al menos 1 vez a la semana**



**Asistencia (entrevistado): nunca o casi nunca**



# Católicos: Y pensando en sus hijos (o en caso que los tuviera) ¿le gustaría (o le hubiera gustado)...?

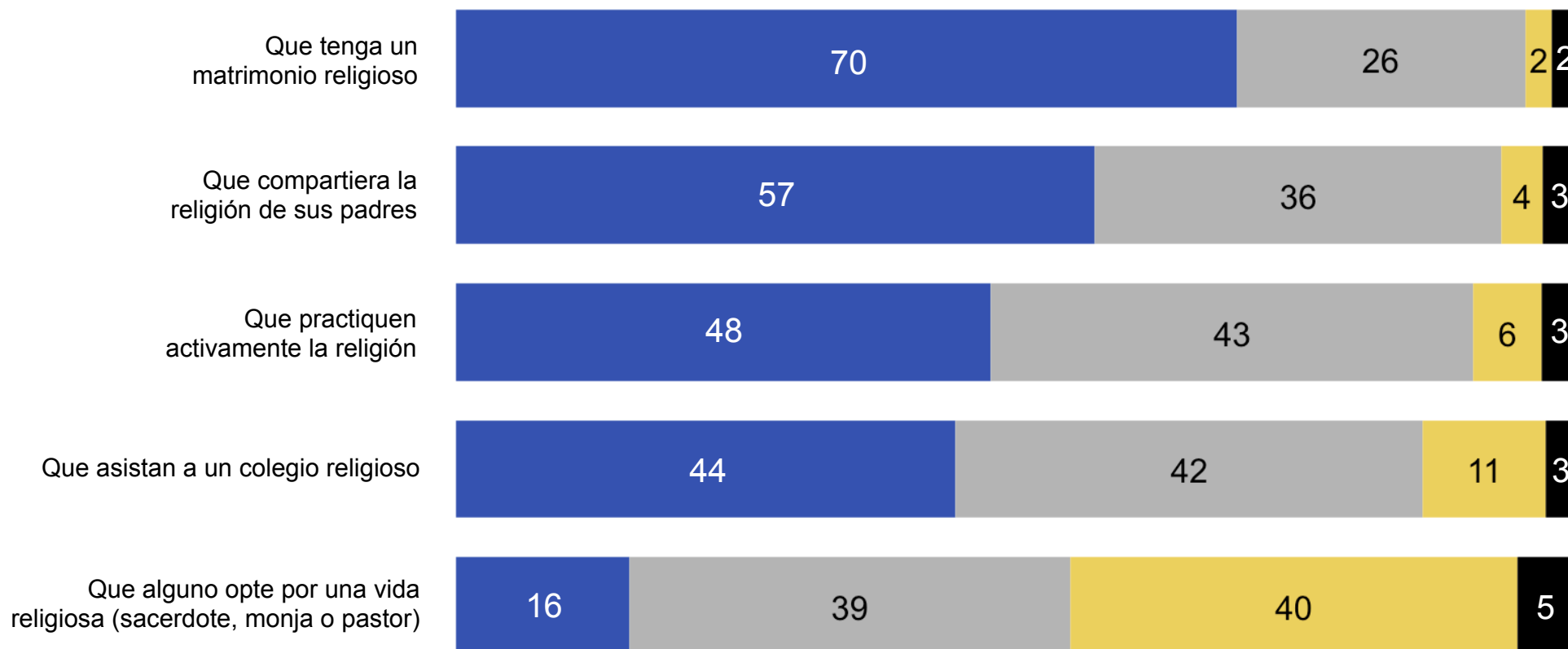
BASE: Católicos (1178 casos).



Adimark GfK

Encuesta Nacional Bicentenario 2012

% ■ Me gustaría ■ Me da lo mismo ■ No me gustaría ■ Ns/Nr





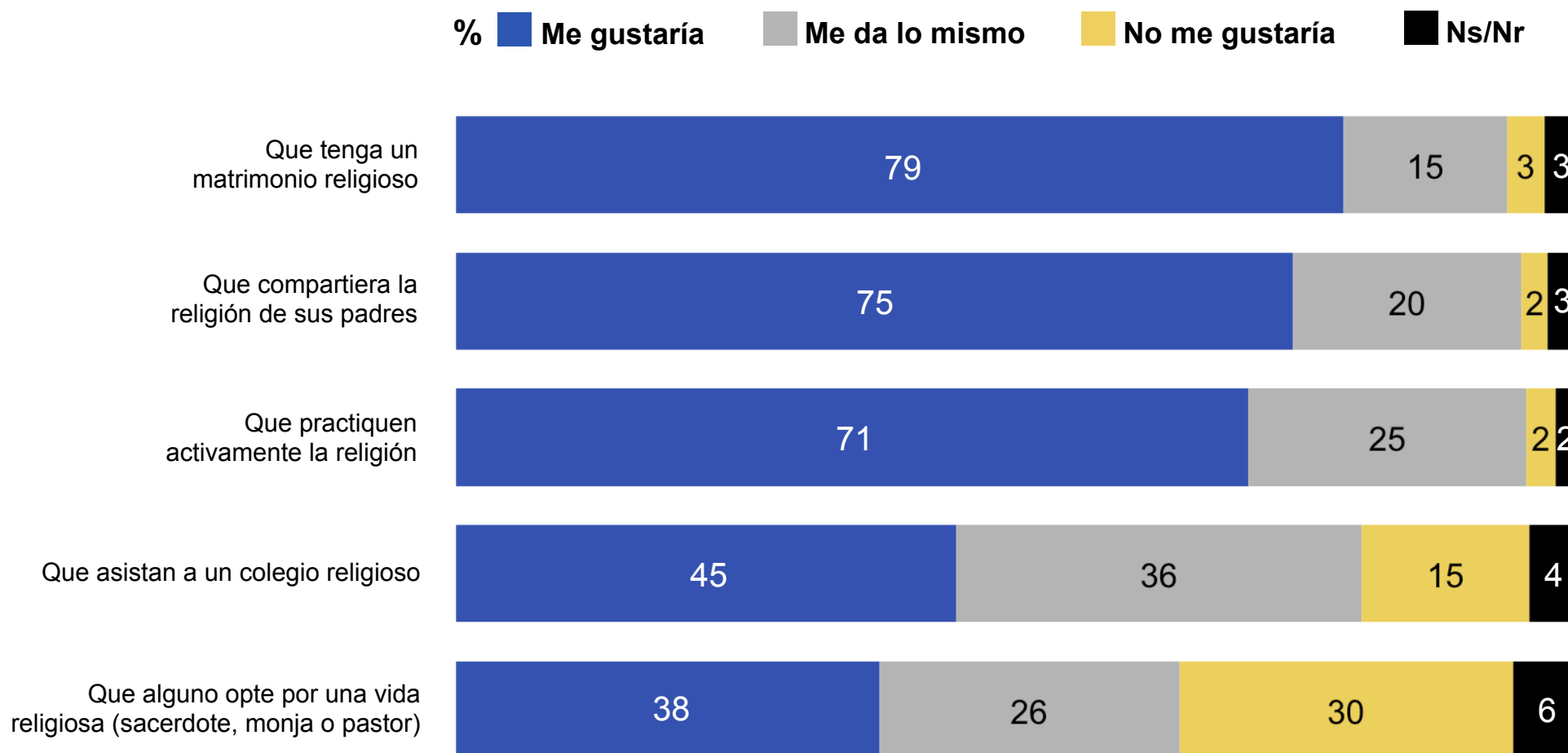
# Evangélicos: Y pensando en sus hijos (o en caso que los tuviera) ¿le gustaría (o le hubiera gustado)...?

BASE: Evangélicos (361 casos).



Adimark GfK

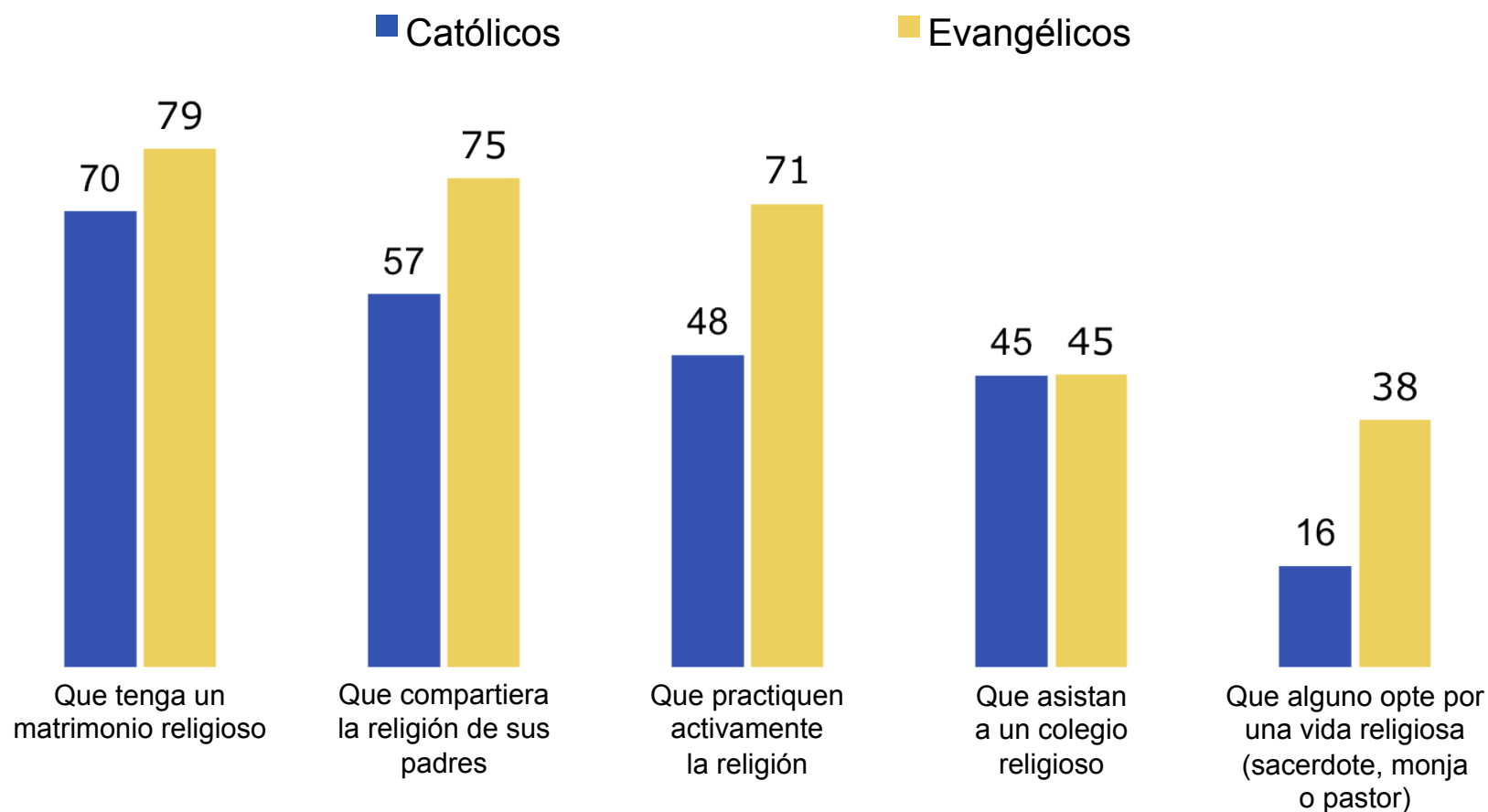
Encuesta Nacional Bicentenario 2012



# Católicos: Y pensando en sus hijos (o en caso que los tuviera) ¿le gustaría (o le hubiera gustado)...?

BASE: Católicos (1178 casos) y Evangélicos (361 casos).

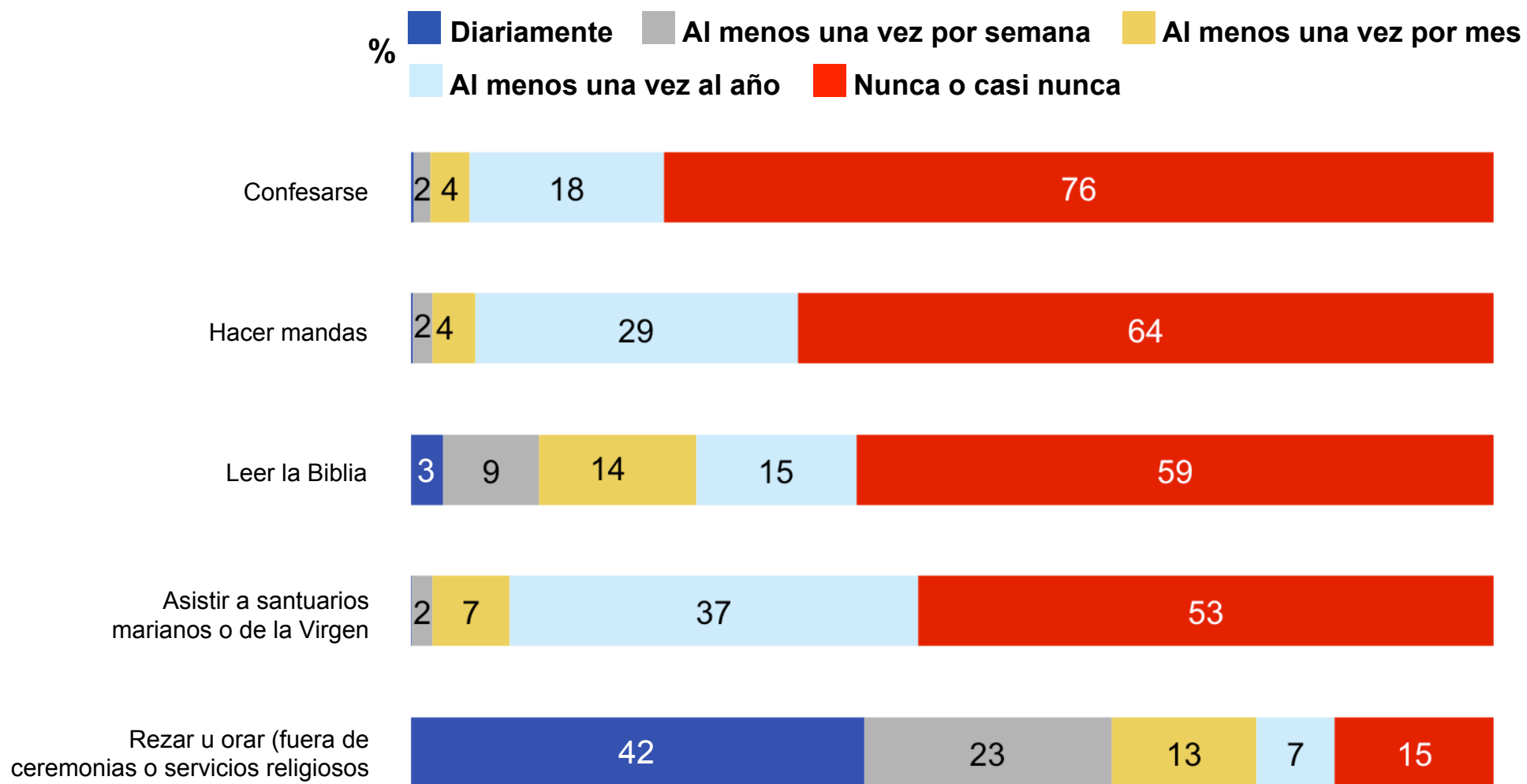
“% Me gustaría”



# Temáticas religiosas: En relación con estas actividades religiosas ¿Cuán seguido realiza usted las siguientes actividades?

BASE: Católicos (1178 casos).

Encuesta Nacional Bicentenario 2012



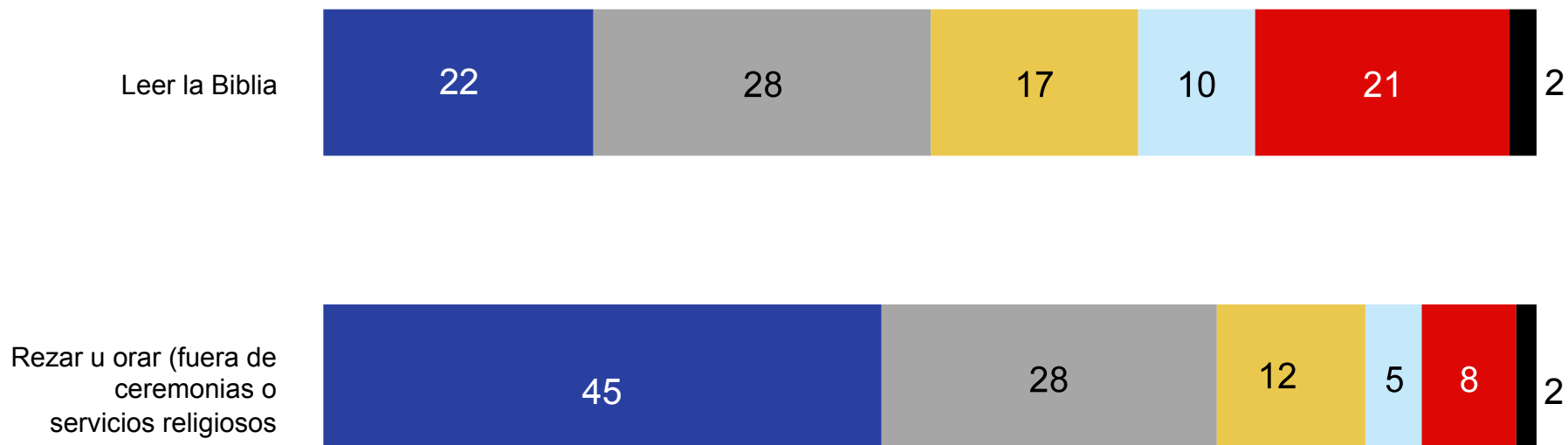
\* La diferencia para completar 100% en cada opción corresponde a la suma de las respuestas "no sabe, no contesta"

# Evangélicos: Temáticas religiosas: En relación con estas actividades religiosas ¿Cuán seguido realiza usted las siguientes actividades?

BASE: Evangélicos (361 casos).

Encuesta Nacional Bicentenario 2012

% **Diariamente** **Al menos una vez por semana** **Al menos una vez por mes**  
**Al menos una vez al año** **Nunca o casi nunca** **Ns/Nr**



\* La diferencia para completar 100% en cada opción corresponde a la suma de las respuestas "no sabe, no contesta"



PONTIFICIA  
UNIVERSIDAD  
CATÓLICA  
DE CHILE

Adimark GfK

Encuesta Nacional Bicentenario 2012

## RELIGIÓN

### Creencias religiosas:

- Los católicos siguen perdiendo terreno en el país, en manos de evangélicos y quienes no se identifican con ninguna religión.
- El crecimiento evangélico de los últimos años está casi enteramente concentrado en niveles socioeconómicos medio y alto, fuera de su área de expansión habitual.

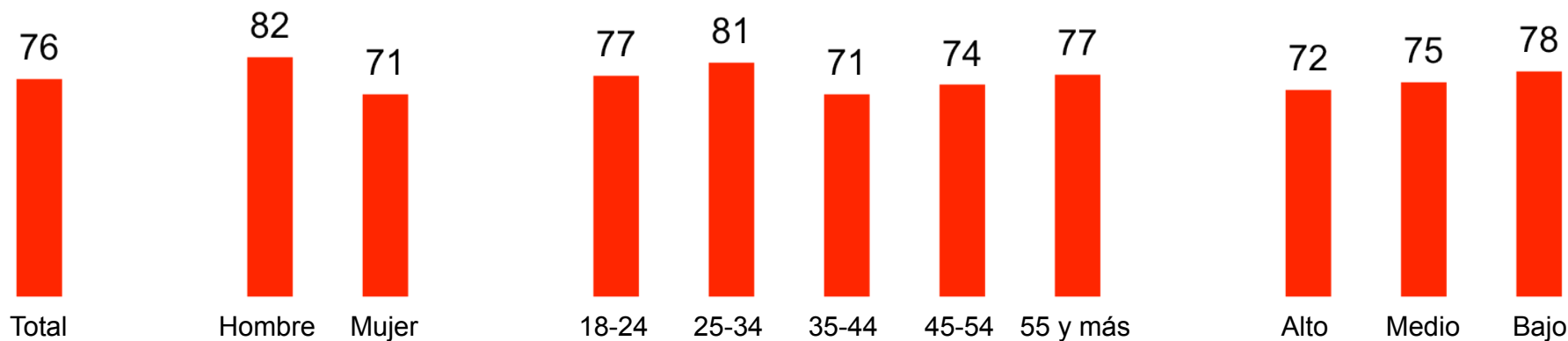


# Sacramentalidad: ¿Cuántas veces se ha confesado con un sacerdote durante los últimos doce meses?

BASE: Católicos (1178 casos).



**% Ninguna vez**

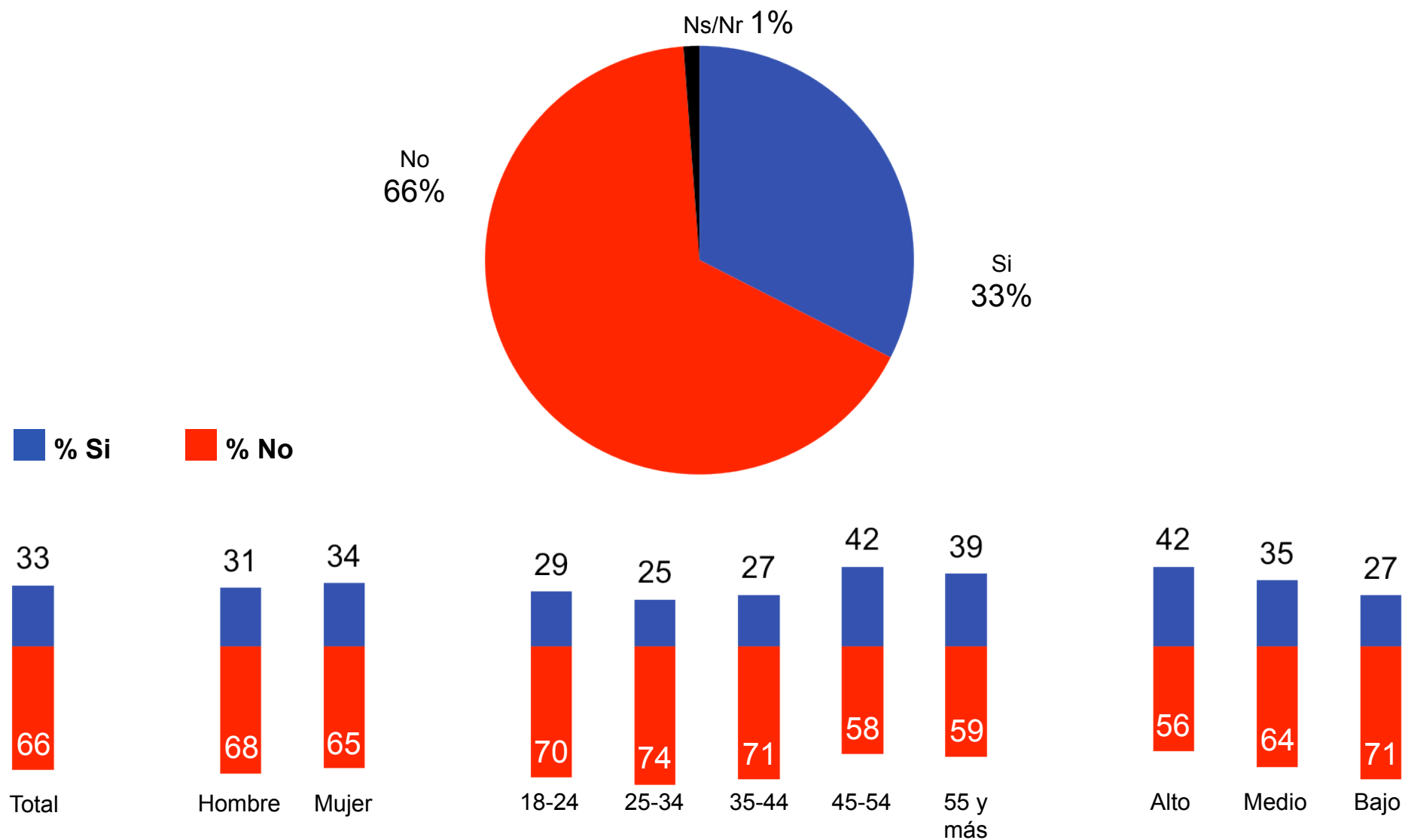




# Sacramentalidad: ¿Tiene usted la costumbre de comulgar cada vez que va a misa?

BASE: Católicos (1178 casos).

Encuesta Nacional Bicentenario 2012



# Sacramentalidad: ¿Está usted de acuerdo con que en casos de grave enfermedad se llame a un sacerdote para que le otorgue la unción de los enfermos?

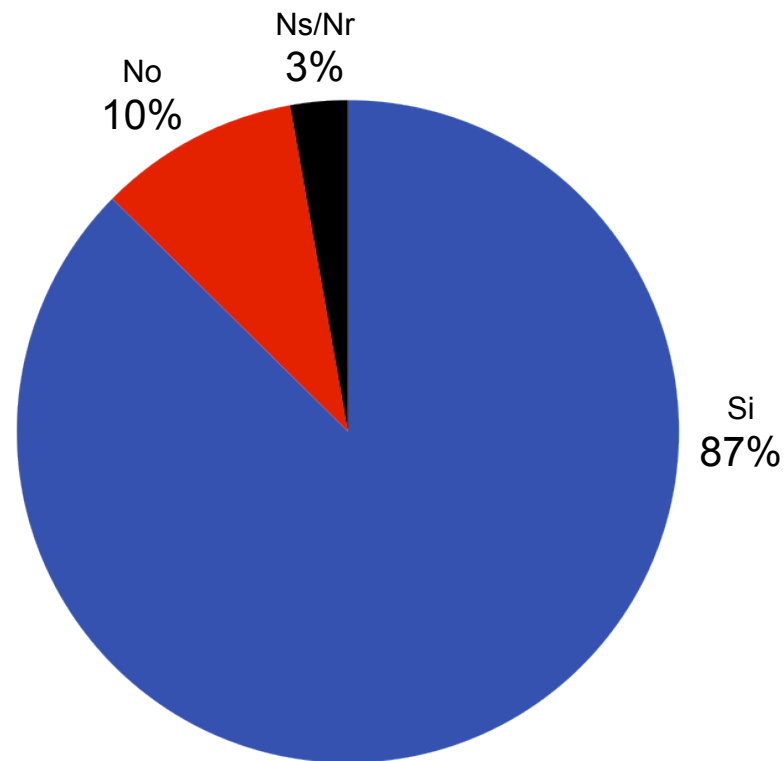
BASE: Católicos (1178 casos).



PONTIFICIA  
UNIVERSIDAD  
CATÓLICA  
DE CHILE

Adimark GfK

Encuesta Nacional Bicentenario 2012





# Sacramentalidad: En general ¿Cuánta importancia le da usted a los sacramentos en su vida religiosa?

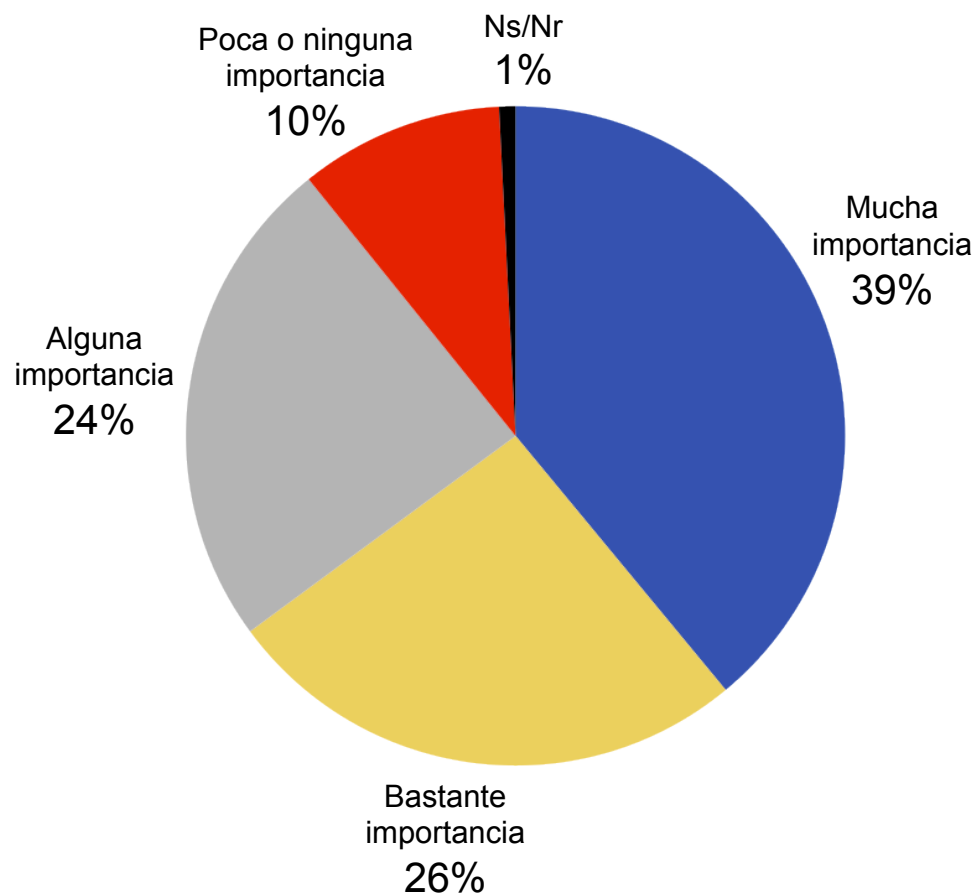
BASE: Católicos (1178 casos).



PONTIFICIA  
UNIVERSIDAD  
CATÓLICA  
DE CHILE

Adimark GfK

Encuesta Nacional Bicentenario 2012



# Sacramentalidad: En general ¿Cuánta importancia le da usted a los sacramentos en su vida religiosa?

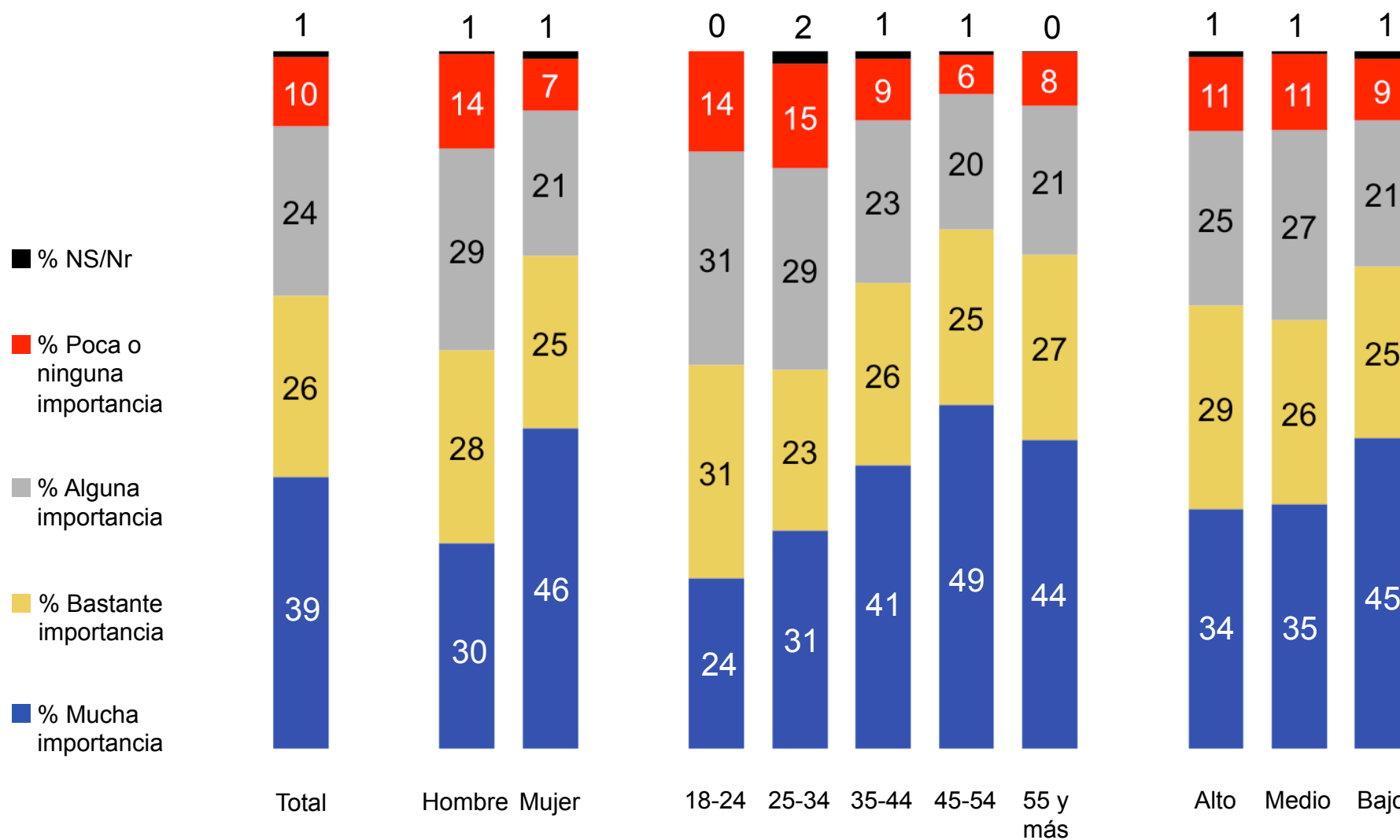


PONTIFICIA  
UNIVERSIDAD  
CATÓLICA  
DE CHILE

Adimark GfK

BASE: Católicos (1178 casos).

Encuesta Nacional Bicentenario 2012



# Sacramentalidad ¿Cuál de todos los sacramentos le parece a usted el más importante? ¿Y cuál de ellos le parece a usted el menos importante?



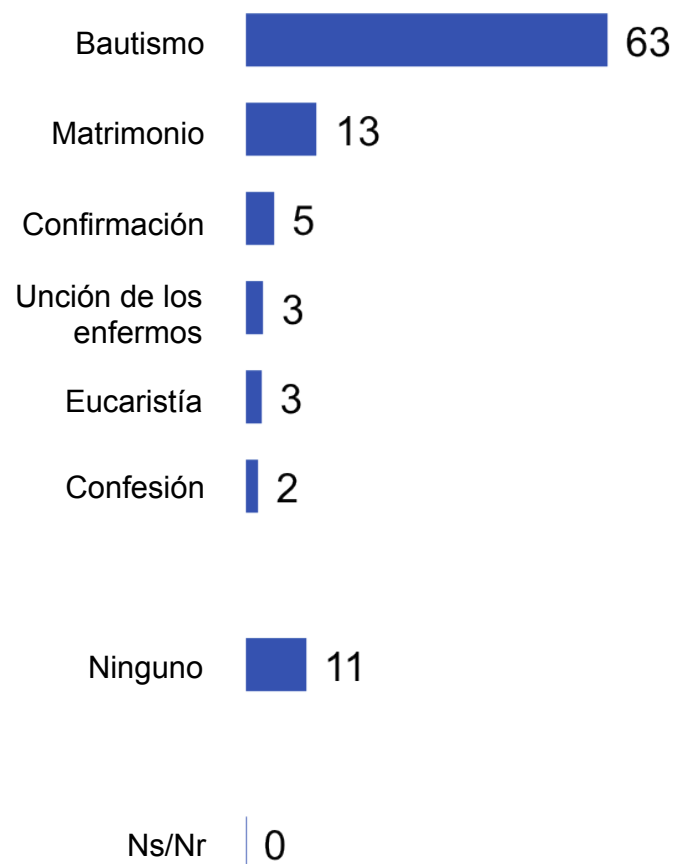
PONTIFICIA  
UNIVERSIDAD  
CATÓLICA  
DE CHILE

Adimark GfK

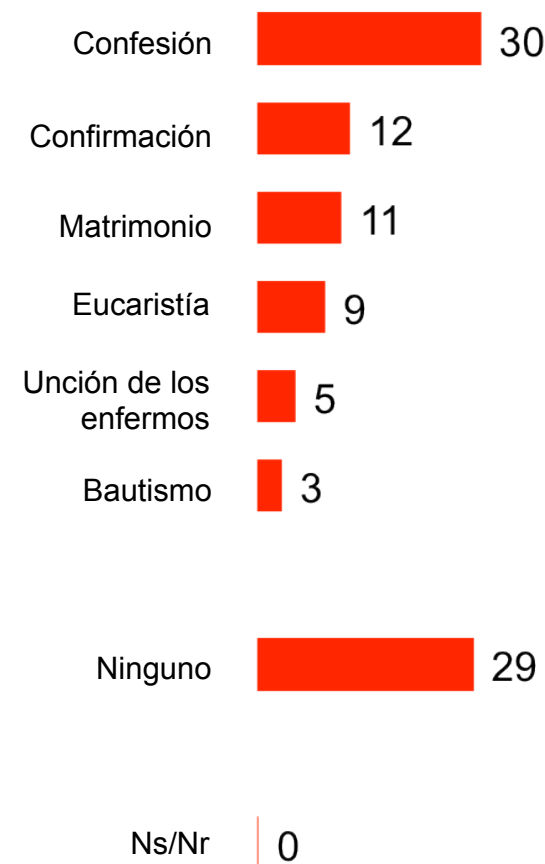
BASE: Católicos (1178 casos).

Encuesta Nacional Bicentenario 2012

## ■ % Más importante



## ■ % Menos importante



# Sacramentalidad: Pensando en lo que le voy a mencionar a continuación, ¿Usted cree, no cree o tiene dudas?

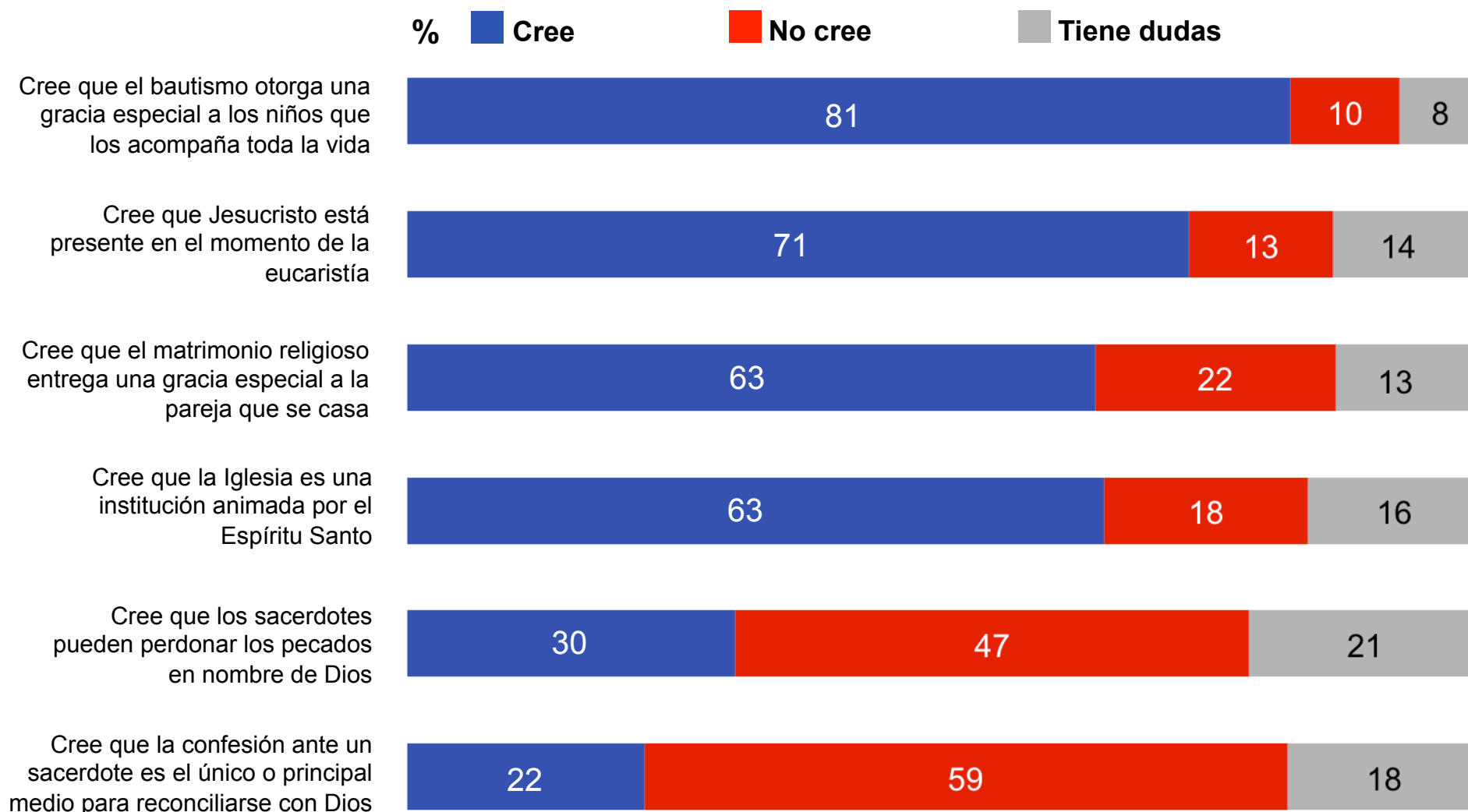


PONTIFICIA  
UNIVERSIDAD  
CATÓLICA  
DE CHILE

Adimark GfK

BASE: Católicos (1178 casos).

Encuesta Nacional Bicentenario 2012



\* La diferencia para completar 100% en cada opción corresponde a la suma de las respuestas "no sabe, no contesta"



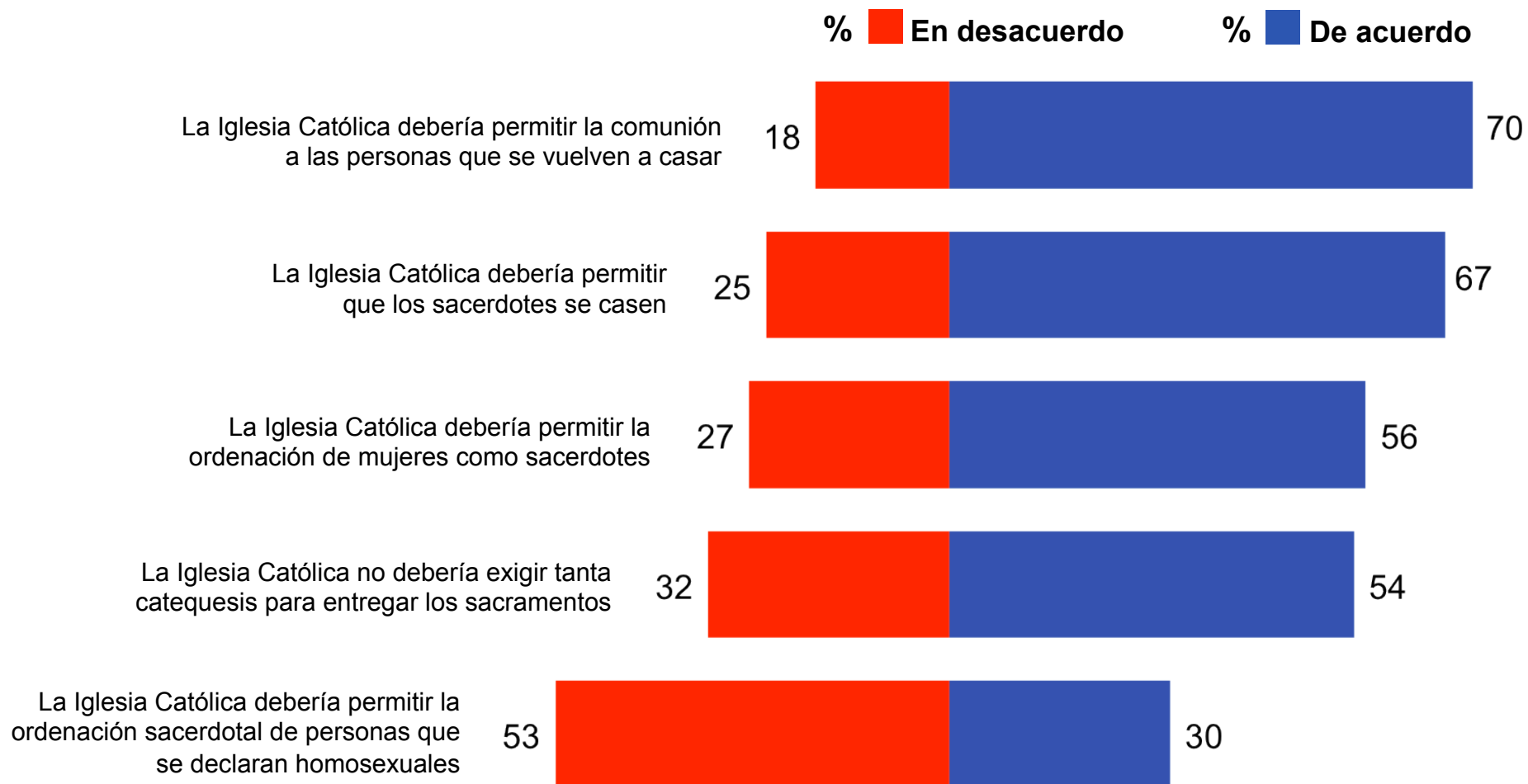
## RELIGIÓN

### Sacramentalidad:

- Los católicos recurren poco a la confesión y no suelen comulgar cuando van a misa, pero valoran el matrimonio religioso y son asiduos en la oración.
- El catolicismo es sobre todo bautismal –el bautismo es el sacramento mejor apreciado– pero muy poco eucarístico y prácticamente nada penitencial. La confesión es el sacramento menos frecuentado y valorado.

# Temáticas religiosas. Usted está de acuerdo o en desacuerdo con estas afirmaciones:

BASE: Católicos (1178 casos).

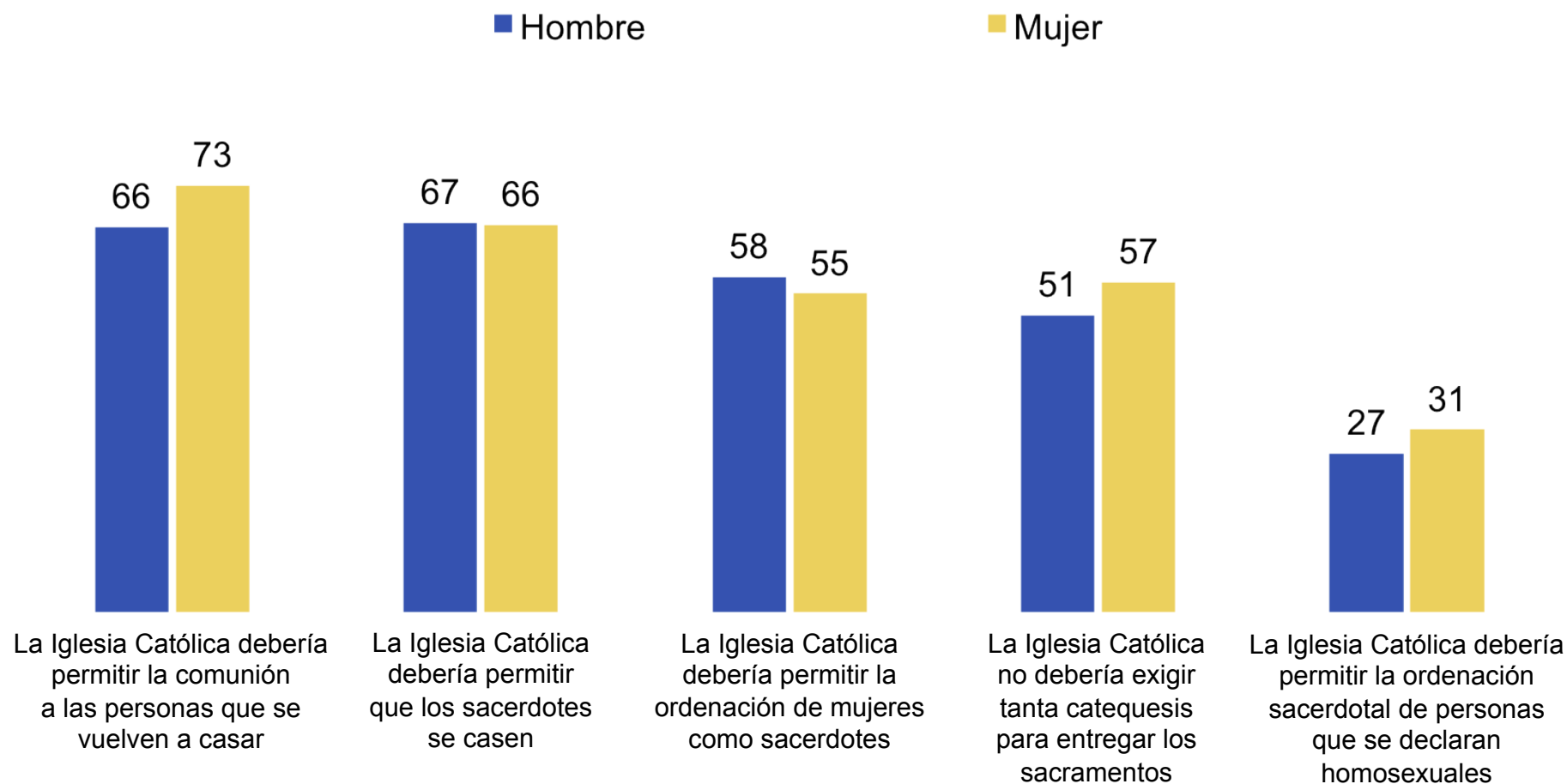


\* La diferencia para completar 100% en cada opción corresponde a la suma de las respuestas "no sabe, no contesta" y "Ni de acuerdo ni en desacuerdo"

# Temáticas religiosas. Usted está de acuerdo o en desacuerdo con estas afirmaciones:

BASE: Católicos (1178 casos).

## “% De acuerdo”

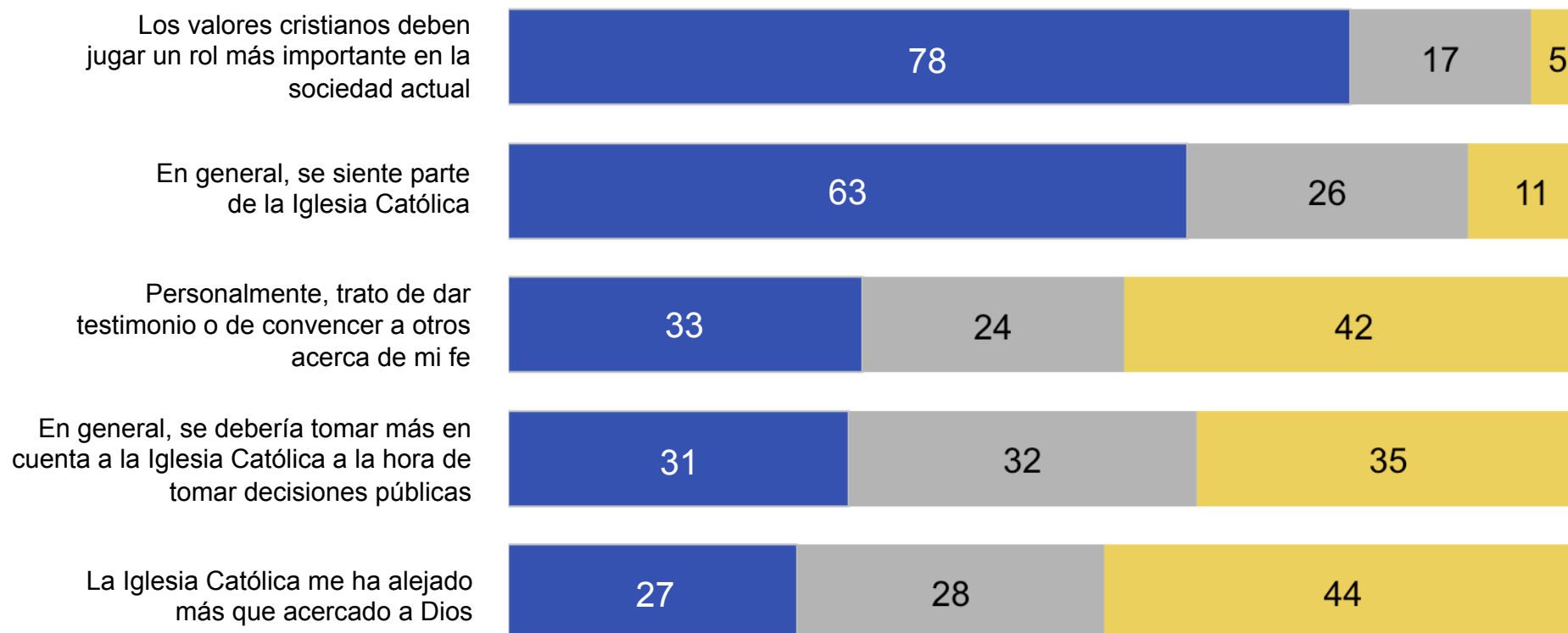


\* La diferencia para completar 100% en cada opción corresponde a la suma de las respuestas “no sabe, no contesta” y “Ni de acuerdo ni en desacuerdo”

# Temáticas religiosas. ¿Cuán de acuerdo está con las siguientes afirmaciones?

BASE: Católicos (1178 casos).

% **Muy de acuerdo + de acuerdo** **Ni de acuerdo ni en desacuerdo**  
**Muy en desacuerdo + en desacuerdo**



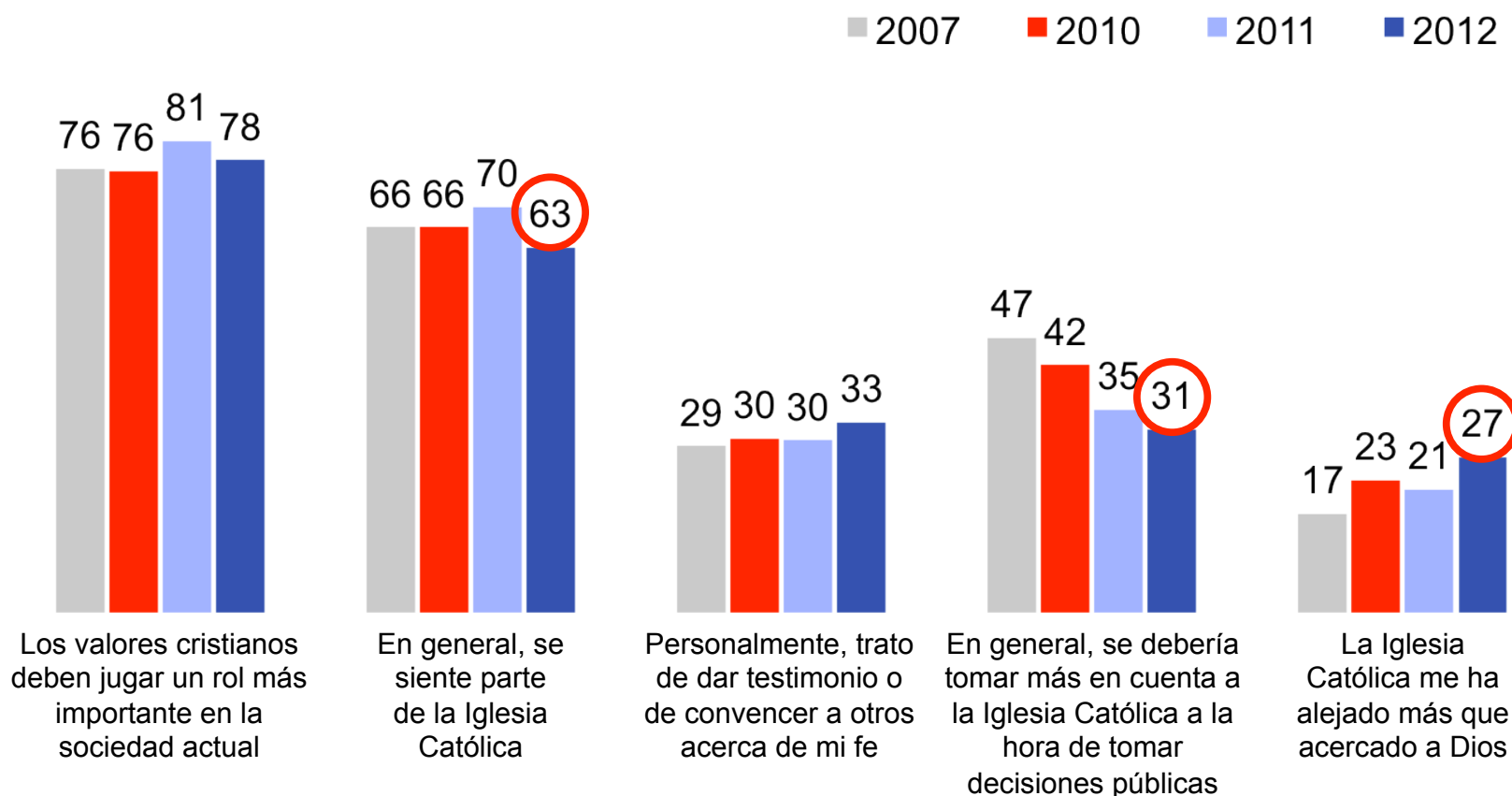
\* La diferencia para completar 100% en cada opción corresponde a la suma de las respuestas "no sabe, no contesta" y "Ni de acuerdo ni en desacuerdo"



# Temáticas religiosas ¿Cuán de acuerdo está con las siguientes afirmaciones?

BASE: Católicos (1178 casos).

## % Muy de acuerdo + de acuerdo



Los círculos indican las diferencias estadísticamente significativas.



## RELIGIÓN

### Respecto de la Iglesia Católica:

- Una amplísima mayoría considera que debería permitirse la comunión a las personas vueltas a casar.
- Dos tercios de los católicos considera que los sacerdotes deberían tener la posibilidad de casarse, y todavía una mayoría se muestra favorable a la ordenación de mujeres, pero no de homosexuales.

# Percepción de la muerte: A continuación le haremos algunas preguntas sobre cómo enfrentamos los chilenos la muerte ¿Con qué frecuencia piensa usted sobre la muerte?

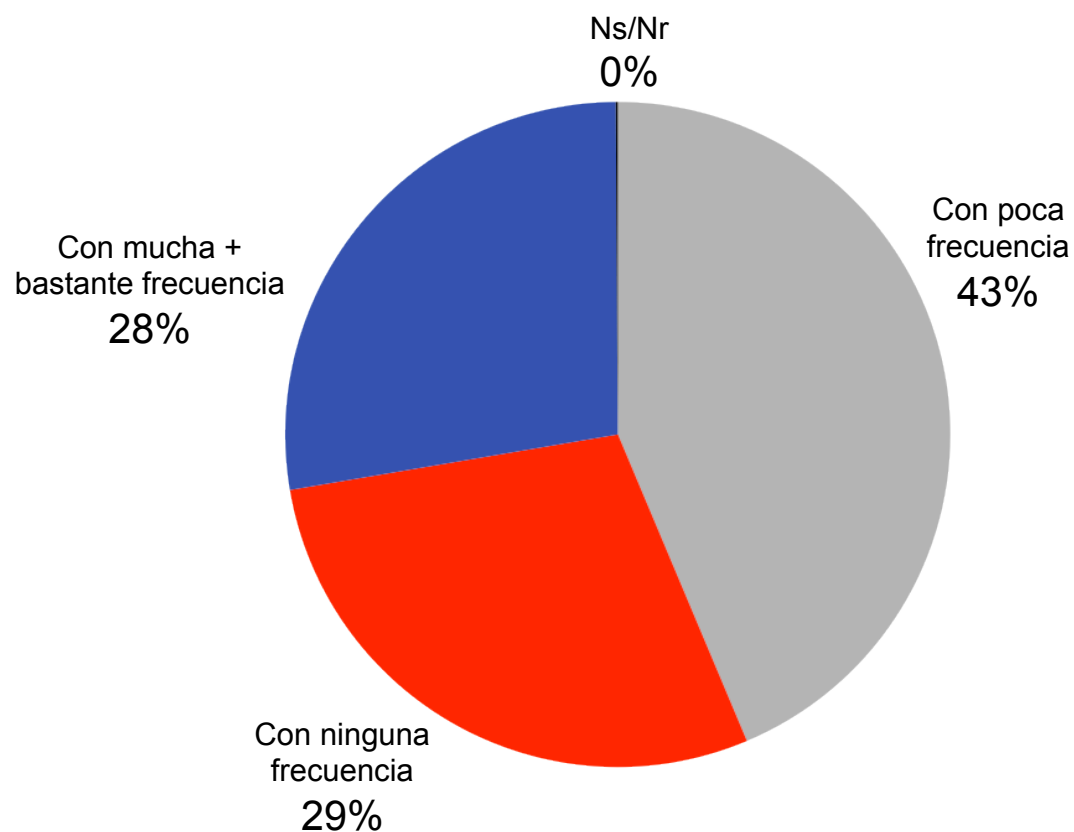
BASE: Total muestra.



PONTIFICIA  
UNIVERSIDAD  
CATÓLICA  
DE CHILE

Adimark GfK

Encuesta Nacional Bicentenario 2012



# Percepción de la muerte: ¿Con qué frecuencia conversa con otros sobre la muerte?

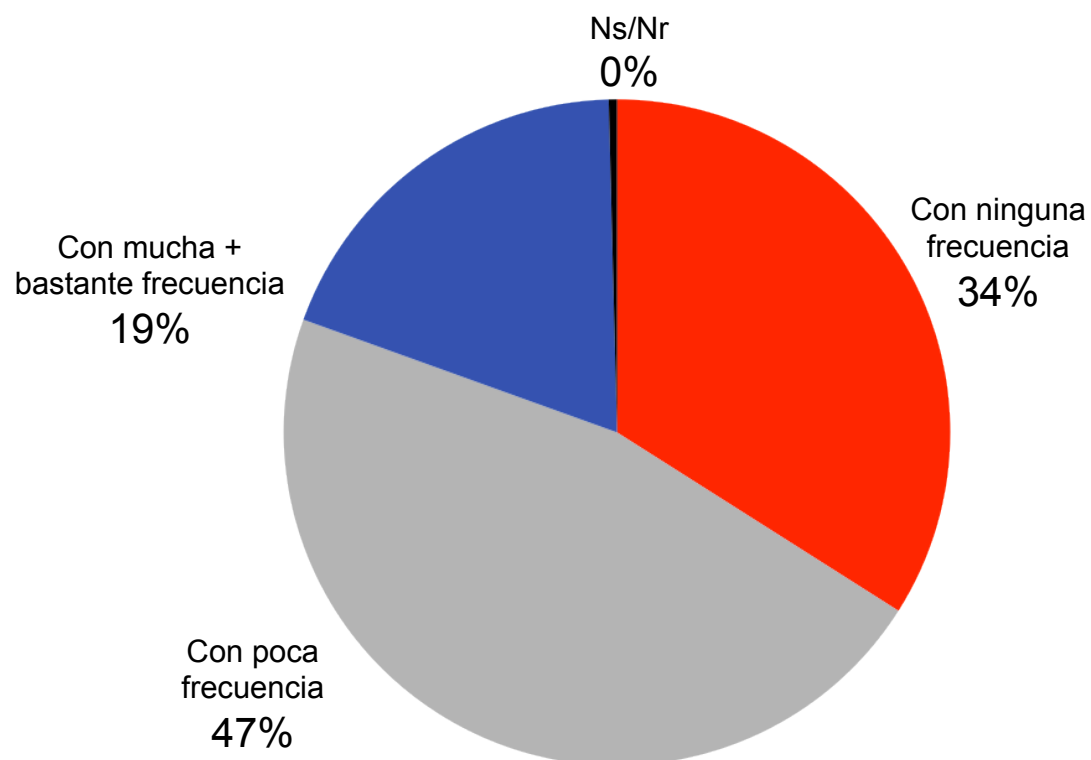
BASE: Total muestra.



PONTIFICIA  
UNIVERSIDAD  
CATÓLICA  
DE CHILE

Adimark GfK

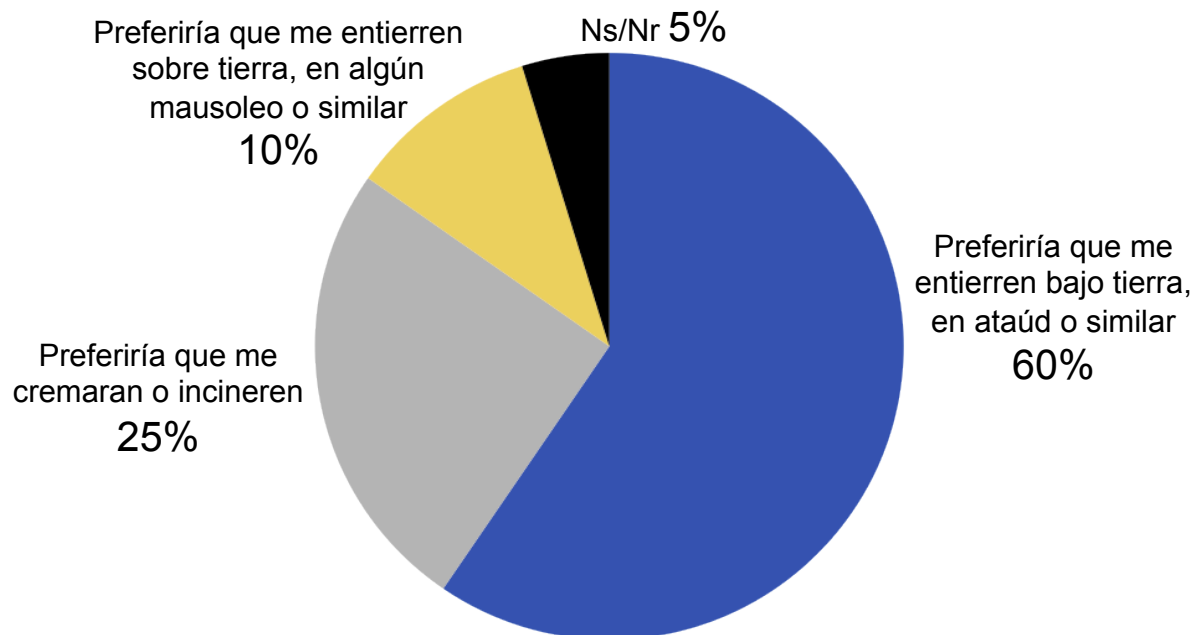
Encuesta Nacional Bicentenario 2012



# Percepción de la muerte: ¿Cómo preferiría ser sepultado al momento de su muerte?

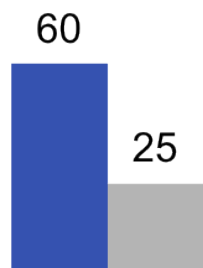
BASE: Total muestra.

Encuesta Nacional Bicentenario 2012

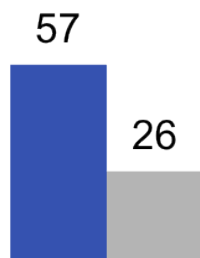


**% Preferiría que me entierren bajo tierra, en ataúd o similar**

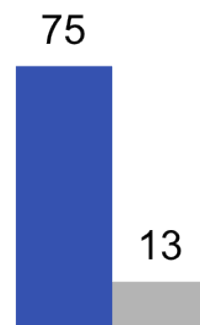
**% Preferiría que cremaran o incineren**



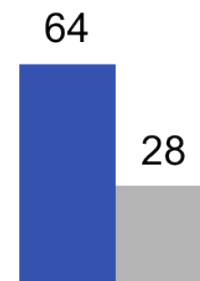
Total



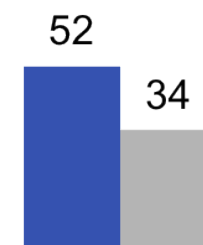
Católico



Evangélico



Otra religión



Ateo, ninguno

# Percepción de la muerte: ¿Tiene la costumbre de ir a visitar al cementerio a sus personas cercanas fallecidas?

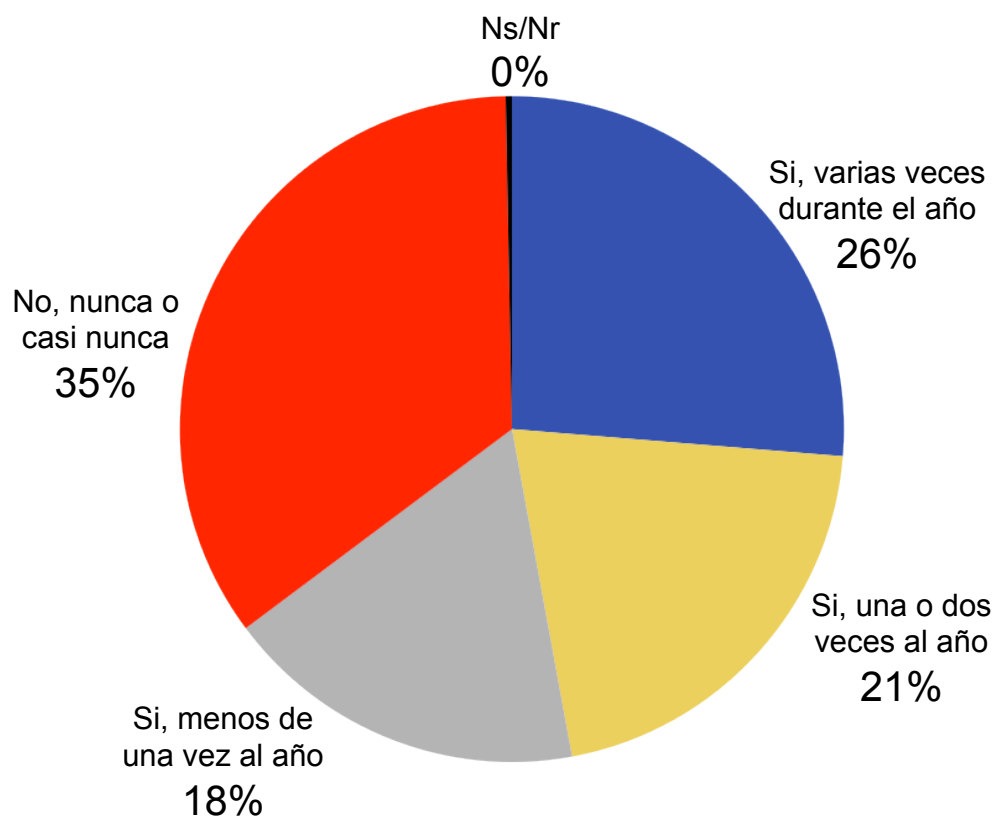
BASE: Total muestra.



PONTIFICIA  
UNIVERSIDAD  
CATÓLICA  
DE CHILE

Adimark GfK

Encuesta Nacional Bicentenario 2012



# Percepción de la muerte: ¿Tiene usted la costumbre de rezar (u orar) por sus familiares fallecidos para que estén mejor en la otra vida?

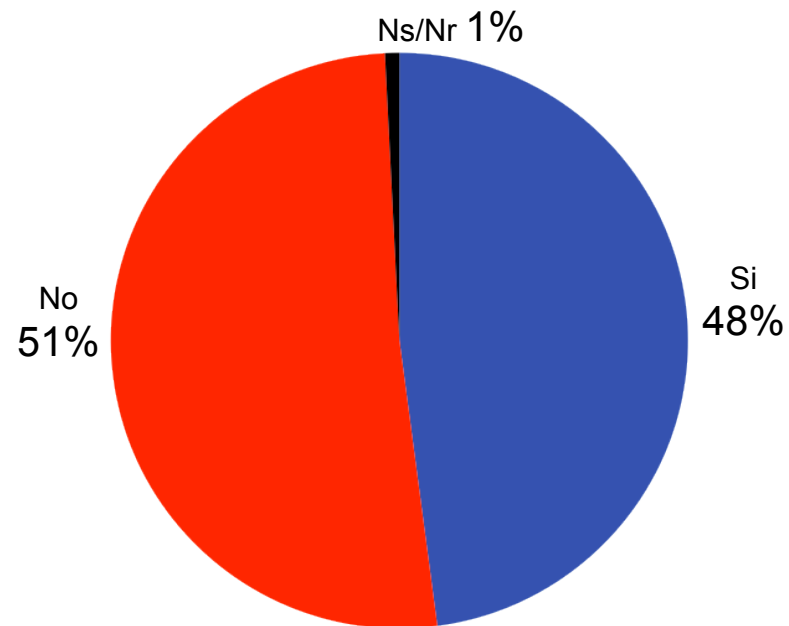
BASE: Total muestra.



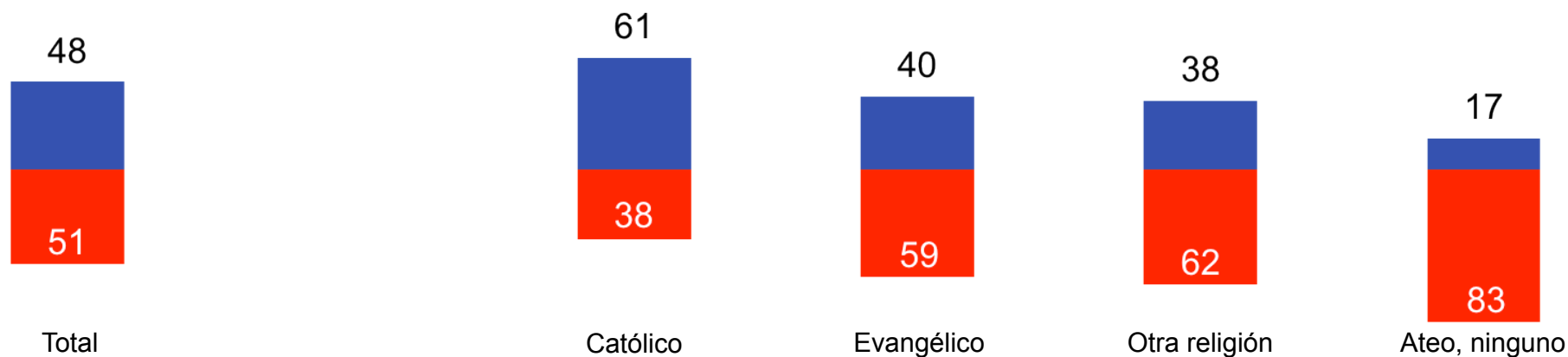
PONTIFICIA  
UNIVERSIDAD  
CATÓLICA  
DE CHILE

Adimark GfK

Encuesta Nacional Bicentenario 2012



**% Si**      **% No**



# Percepción de la muerte: ¿Tiene usted la costumbre de invocar a algún familiar cercano que haya fallecido para que le ayude y proteja sus necesidades?

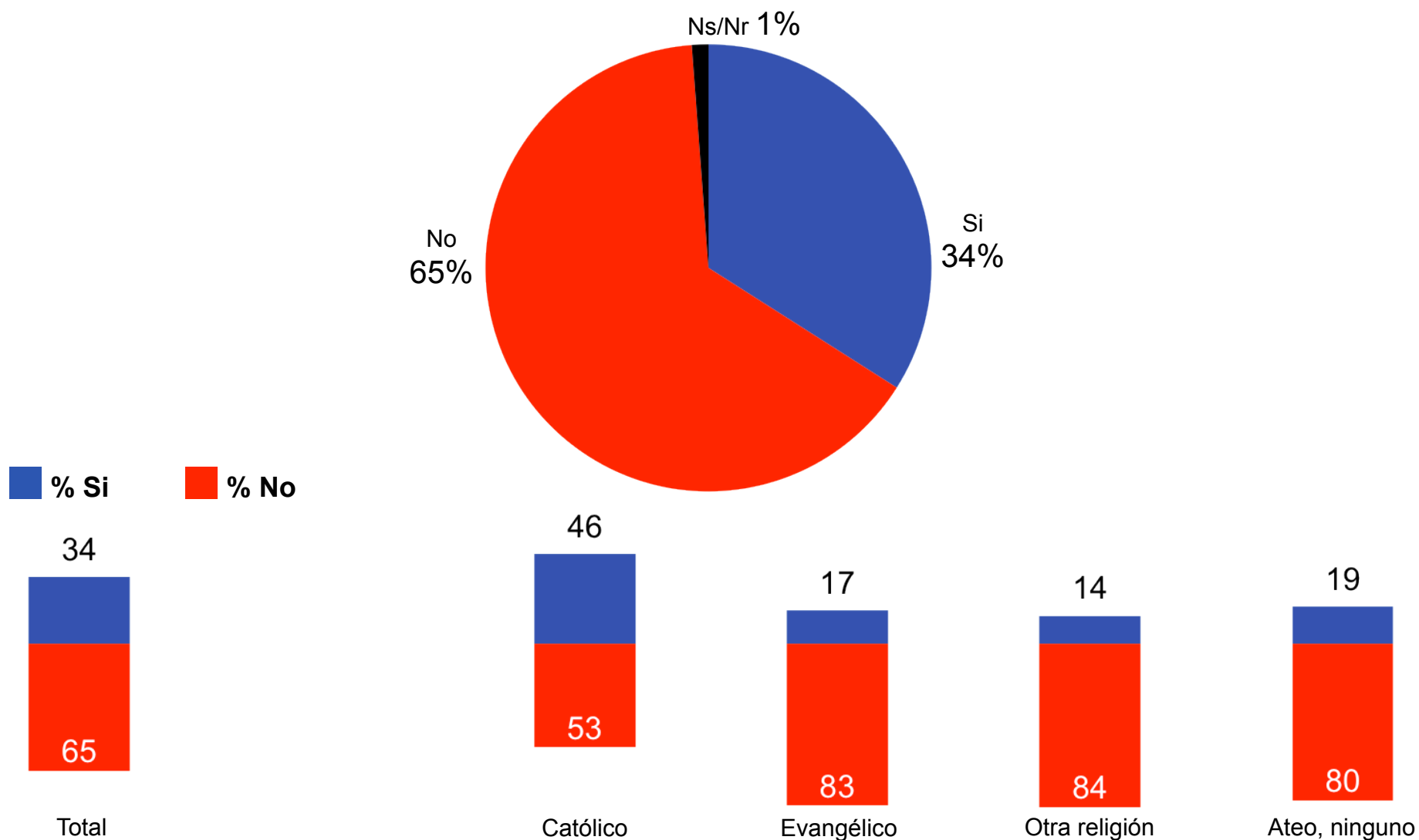
BASE: Total muestra.



PONTIFICIA  
UNIVERSIDAD  
CATÓLICA  
DE CHILE

Adimark GfK

Encuesta Nacional Bicentenario 2012



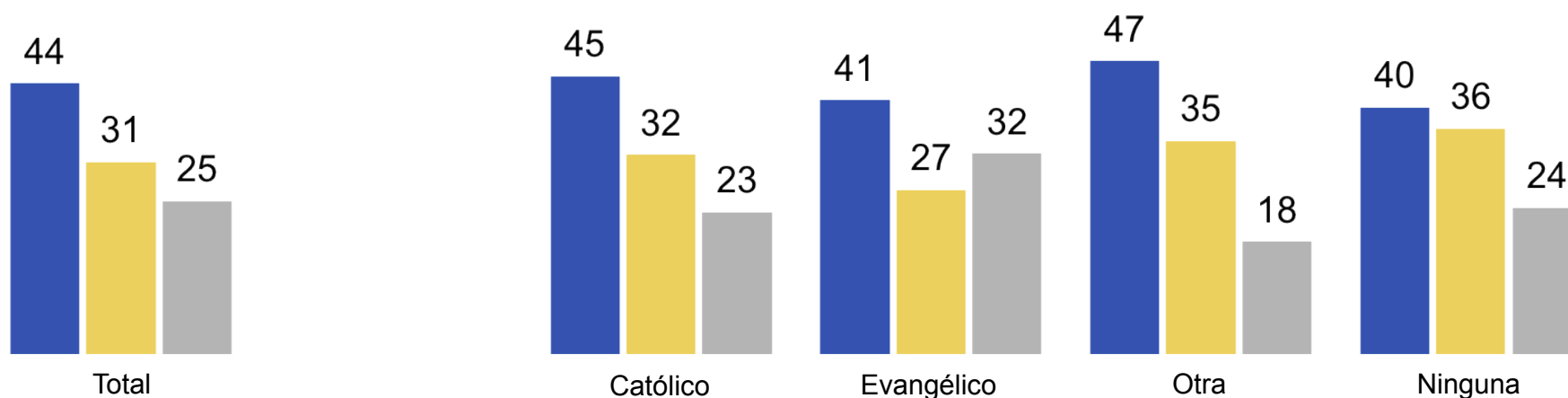


# Percepción de la muerte: ¿De qué depende la salvación tras la muerte?

BASE: Quienes si creen que existe salvación. (1.146 casos)

Encuesta Nacional Bicentenario 2012

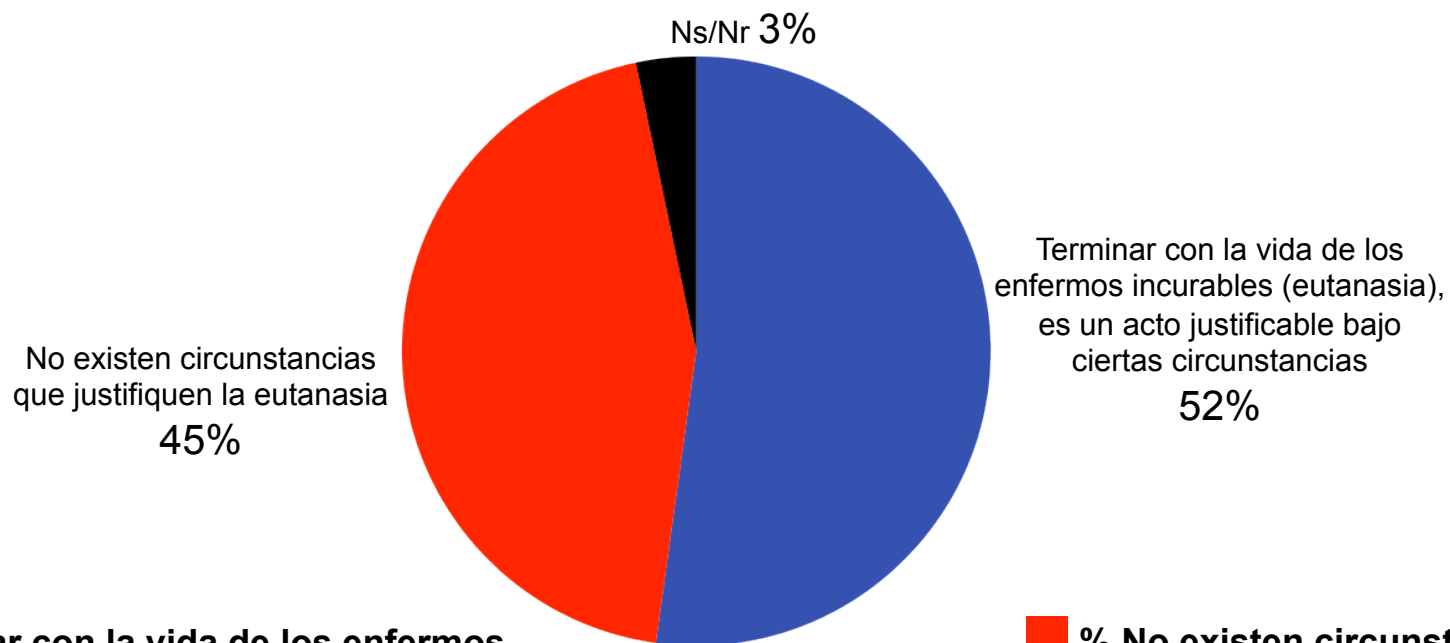
- % Depende de la gracia divina y el mérito humano
- % Depende de los méritos que hombres y mujeres realicen en vida
- % Depende sólo de la voluntad divina (o juicio divino)



# Percepción de la muerte: A continuación le pedimos que por favor nos indique cuál de las siguientes situaciones lo identifican mejor

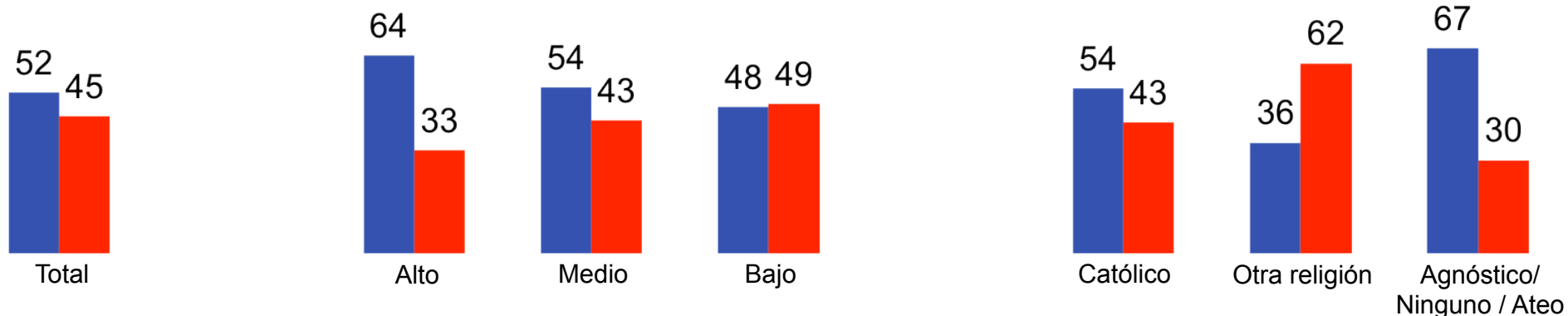
BASE: Total muestra.

Encuesta Nacional Bicentenario 2012



**% Terminar con la vida de los enfermos incurables (eutanasia), es un acto justificable bajo ciertas circunstancias**

**% No existen circunstancias que justifiquen la eutanasia**





## RELIGIÓN

### Respecto de la Iglesia muerte:

- Chilenos no piensan mucho en la muerte y todavía menos conversan acerca de ella.
- Los católicos son más proclives a la ritualidad frente a la muerte: visitan más frecuentemente los cementerios, rezan e invocan a los suyos por protección y creen en mayor porcentaje que los muertos regresan al mundo de los vivos.
- Los chilenos se muestran poco favorables a la cremación.

Adimark GfK

- **Calidad de vida**

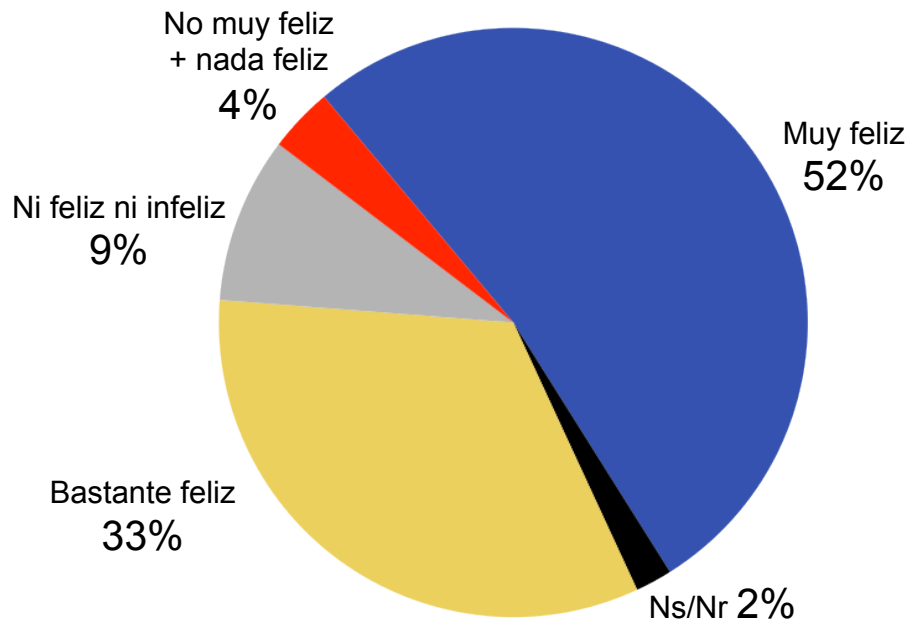




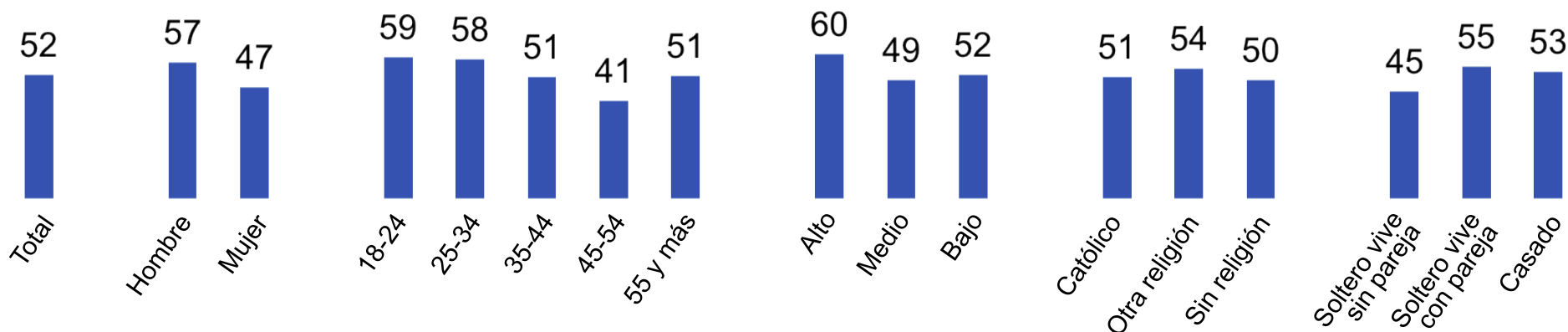
# Relación de pareja: ¿Cómo describe su relación de pareja?

BASE: Quienes tienen pareja (1387 casos). Alternativas dadas.

Encuesta Nacional Bicentenario 2012

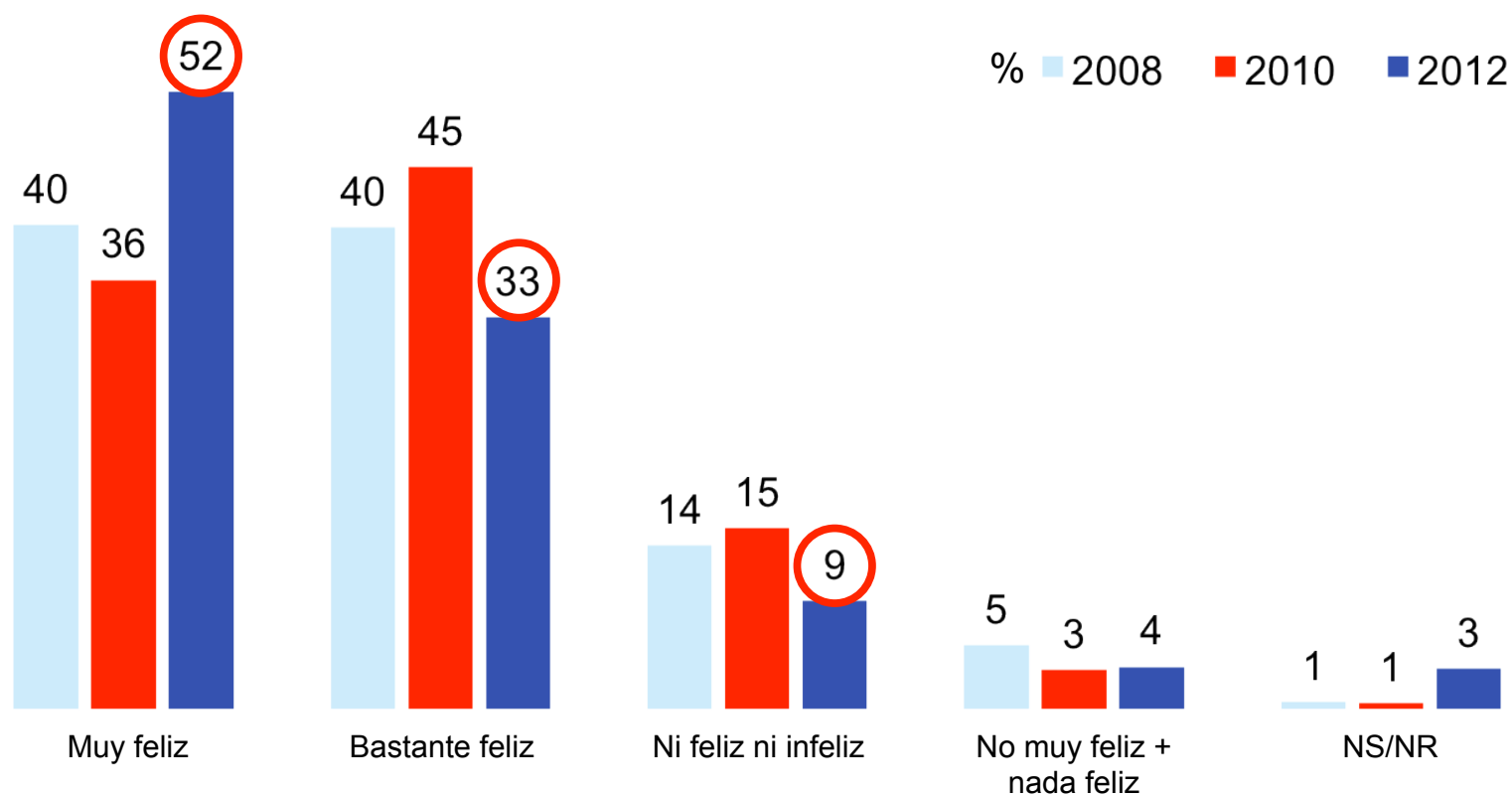


■ % Que responde muy feliz



# Relación de pareja: ¿Cómo describe su relación de pareja? Comparación 2008 – 2010 – 2012

BASE: Quienes tienen pareja. (1387 casos)



Los círculos indican las diferencias estadísticamente significativas.

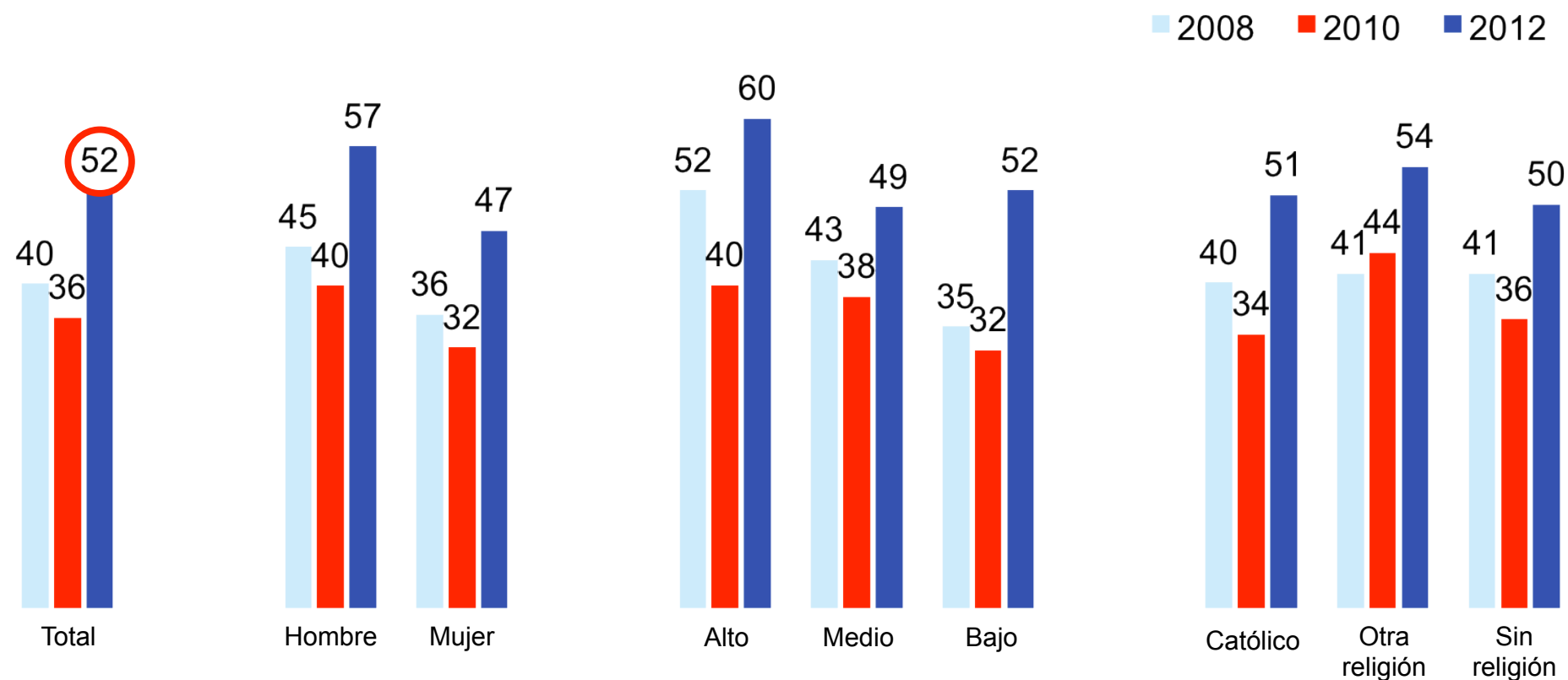


# Relación de pareja: ¿Cómo describe su relación de pareja? Comparación 2008 – 2010 – 2012

BASE: Quienes tienen pareja. (1387 casos)

Encuesta Nacional Bicentenario 2012

## % Muy feliz



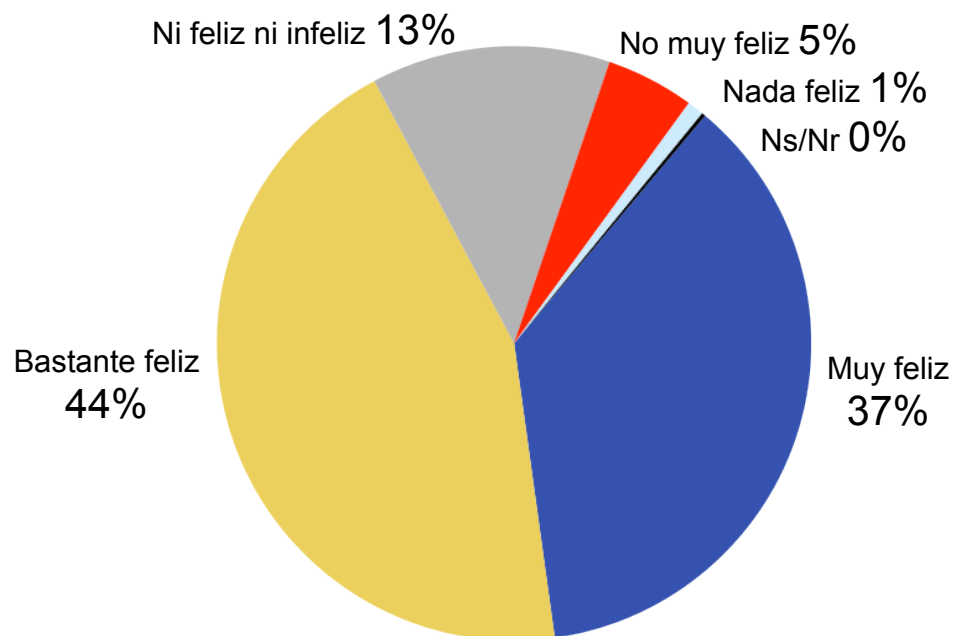
Los círculos indican las diferencias estadísticamente significativas.



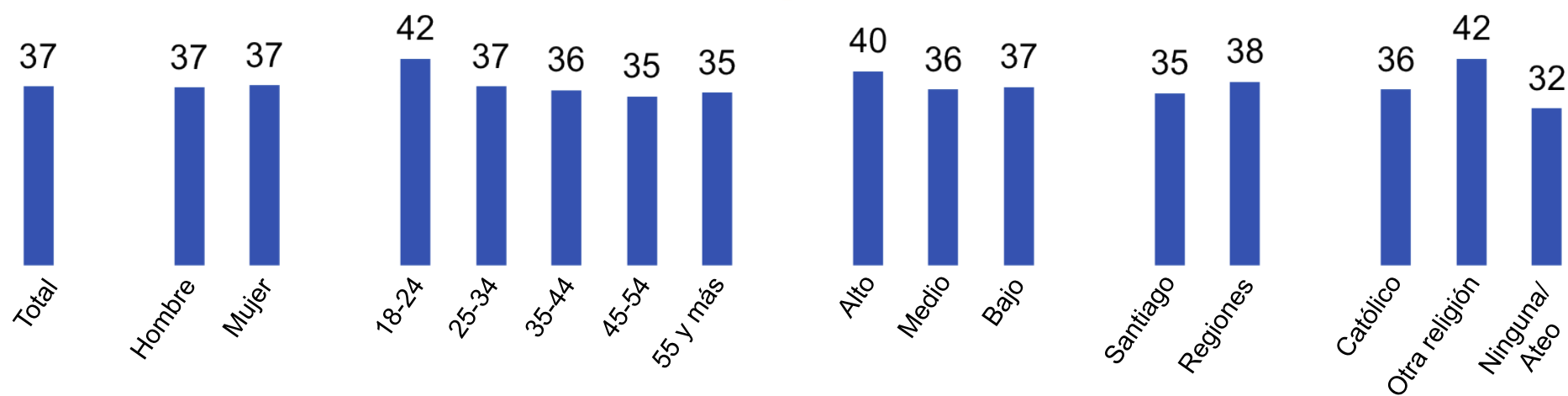
# Relación de pareja: En general y tomando en cuenta todos los aspectos de su vida, usted se siente...?

BASE: Total muestra.

Encuesta Nacional Bicentenario 2012



**% Muy feliz**





# Sobre las satisfacciones en la vida ¿Cuán satisfecho/a está ud. con las siguientes relaciones o actividades?



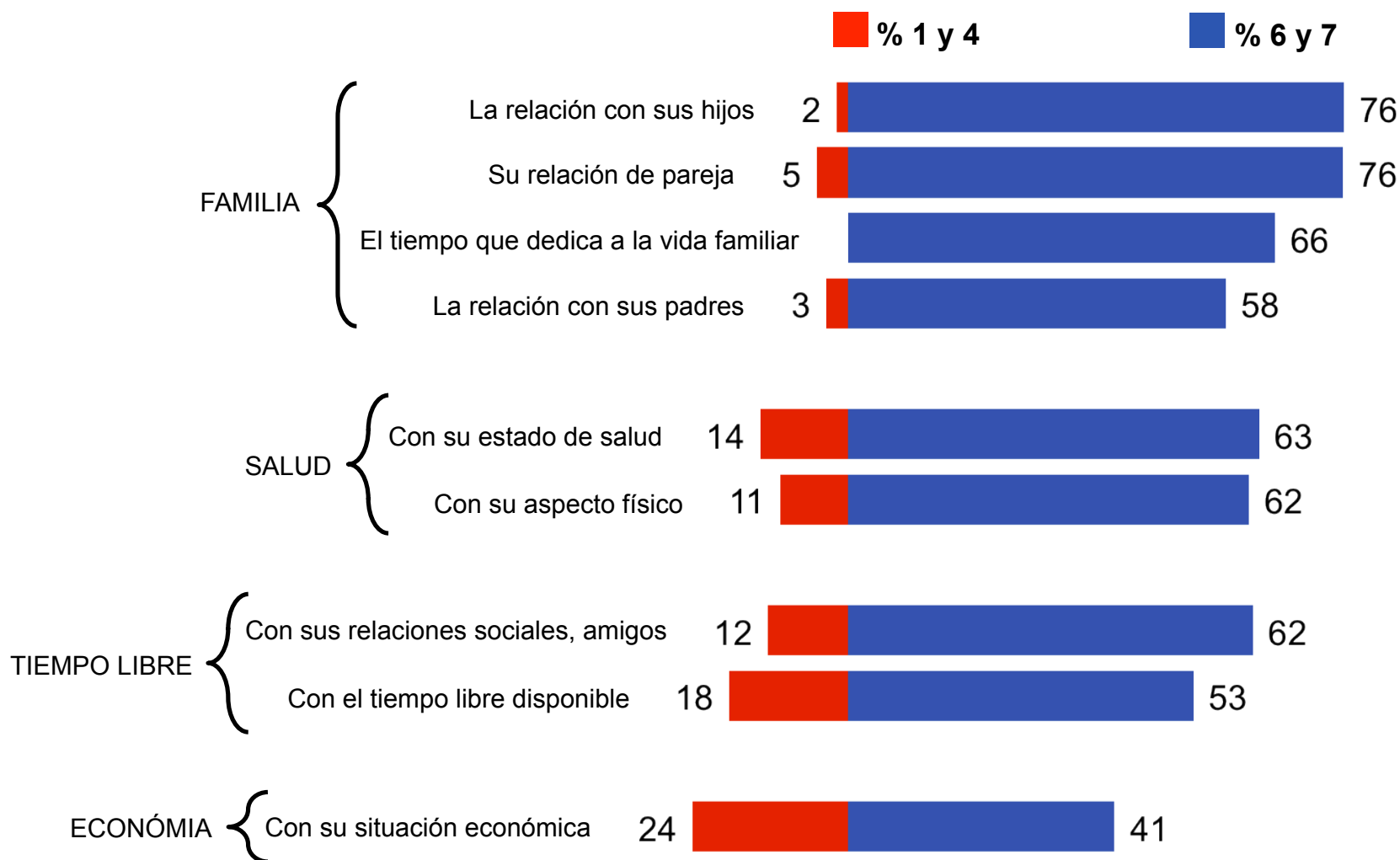
PONTIFICIA  
UNIVERSIDAD  
CATÓLICA  
DE CHILE

Adimark GfK

BASE: Total muestra.

ESCALA 1-7, 1: "MUY INSATISFECHO" Y 7: "MUY SATISFECHO"

Encuesta Nacional Bicentenario 2012



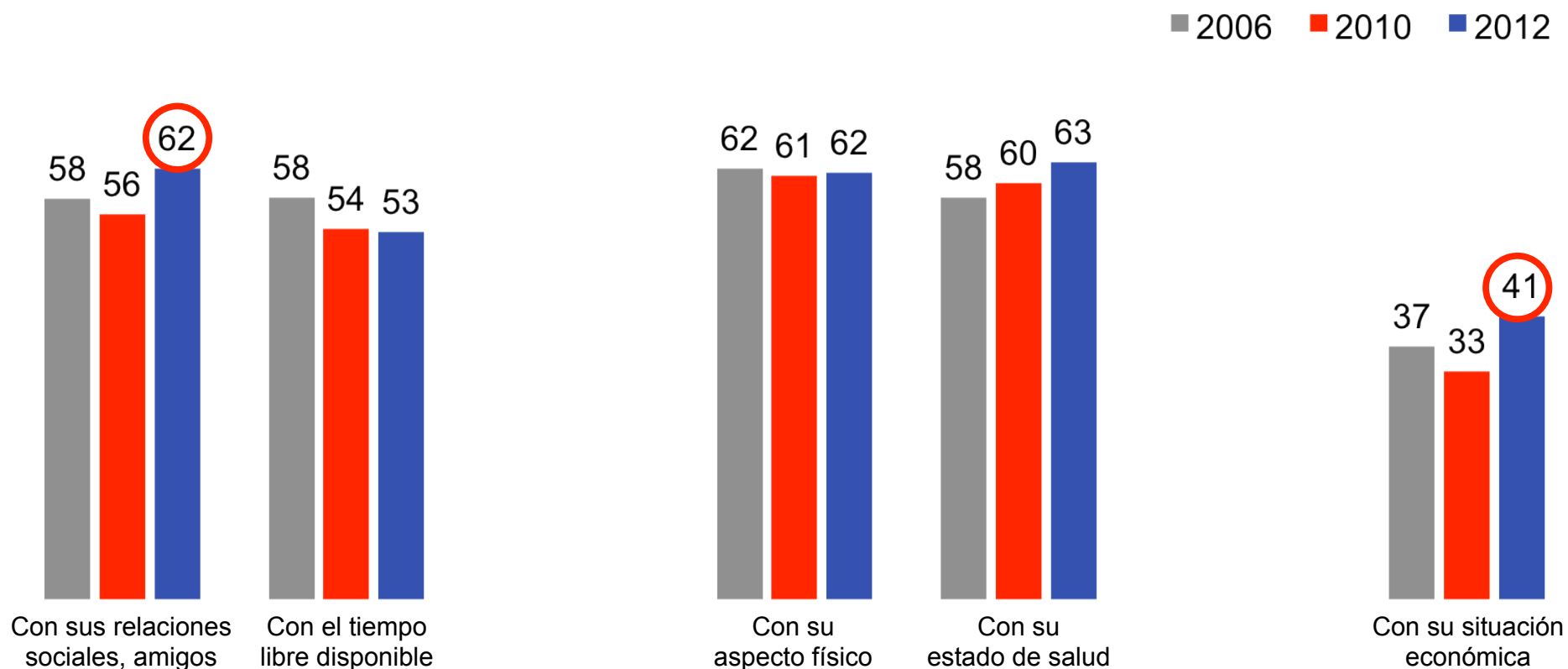
\* Los casos "no aplica" se han sacado, llevando las respuestas a total muestra.

# Sobre las satisfacciones en la vida ¿Cuán satisfecho/a está con las siguientes relaciones o actividades? 2006-2010-2012

BASE: Total muestra.

ESCALA 1-7, 1: "MUY INSATISFECHO" Y 7: "MUY SATISFECHO"

## % Muy satisfecho (6 y 7)



\* Los casos "no aplica" se han sacado, llevando las respuestas a total muestra.

Los círculos indican las diferencias estadísticamente significativas.

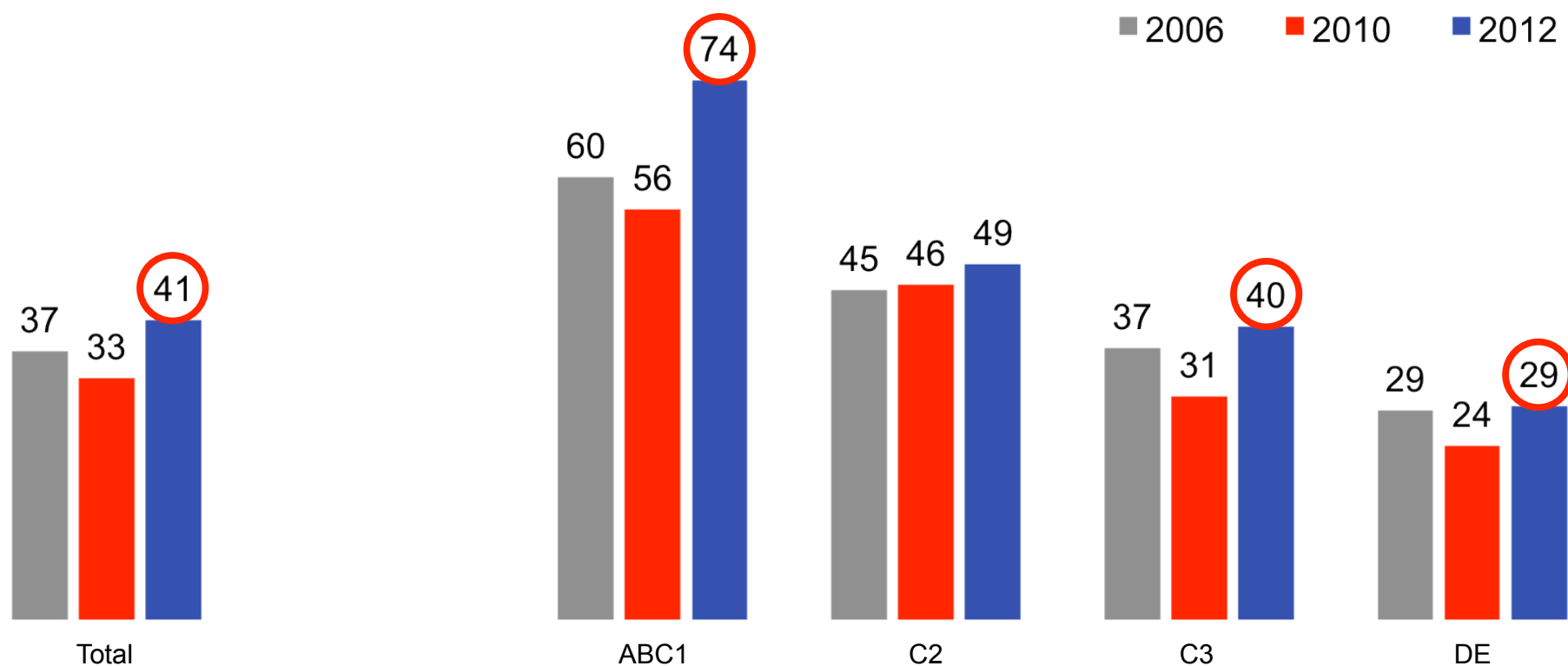
# Sobre las satisfacciones en la vida ¿Cuán satisfecho/a está con las siguientes relaciones o actividades? 2006-2010-2012

BASE: Total muestra.

ESCALA 1-7, 1: "MUY INSATISFECHO" Y 7: "MUY SATISFECHO"

% Muy satisfecho (6 y 7)

Situación económica



\* Los casos "no aplica" se han sacado, llevando las respuestas a total muestra.

Los círculos indican las diferencias estadísticamente significativas.

Considerando todo el tiempo del que ud. dispone durante una semana normal en su vida de lunes a domingo. En general, ¿ud. cree que cuenta con mucho tiempo libre, poco tiempo libre o con nada de tiempo libre?

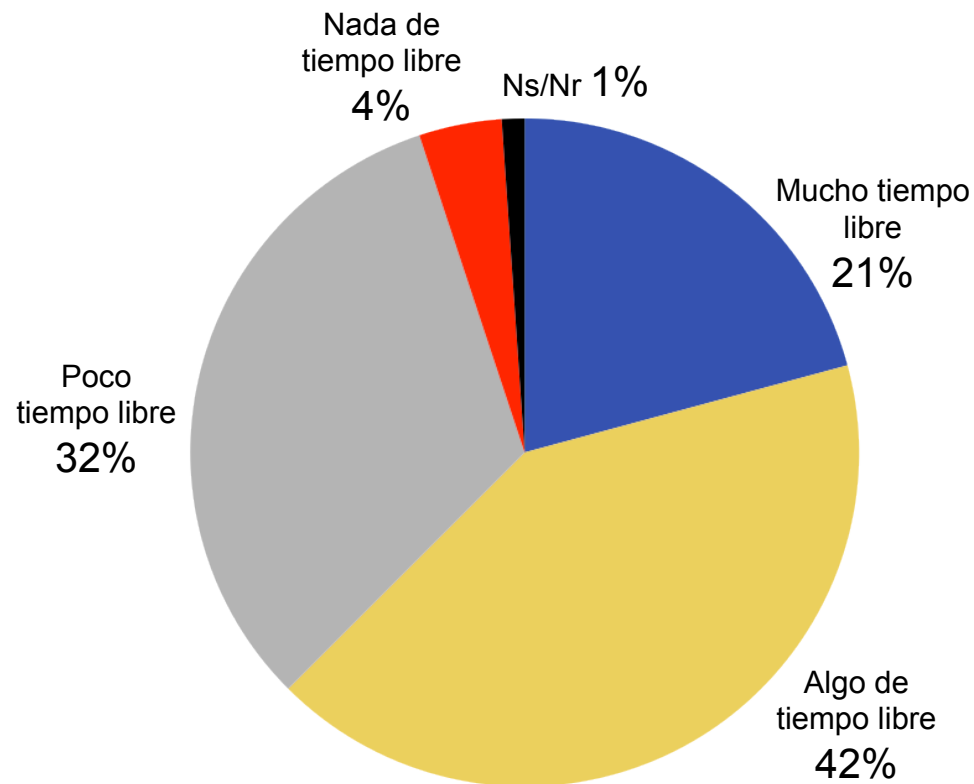
BASE: Total muestra.



PONTIFICIA  
UNIVERSIDAD  
CATÓLICA  
DE CHILE

Adimark GfK

Encuesta Nacional Bicentenario 2012

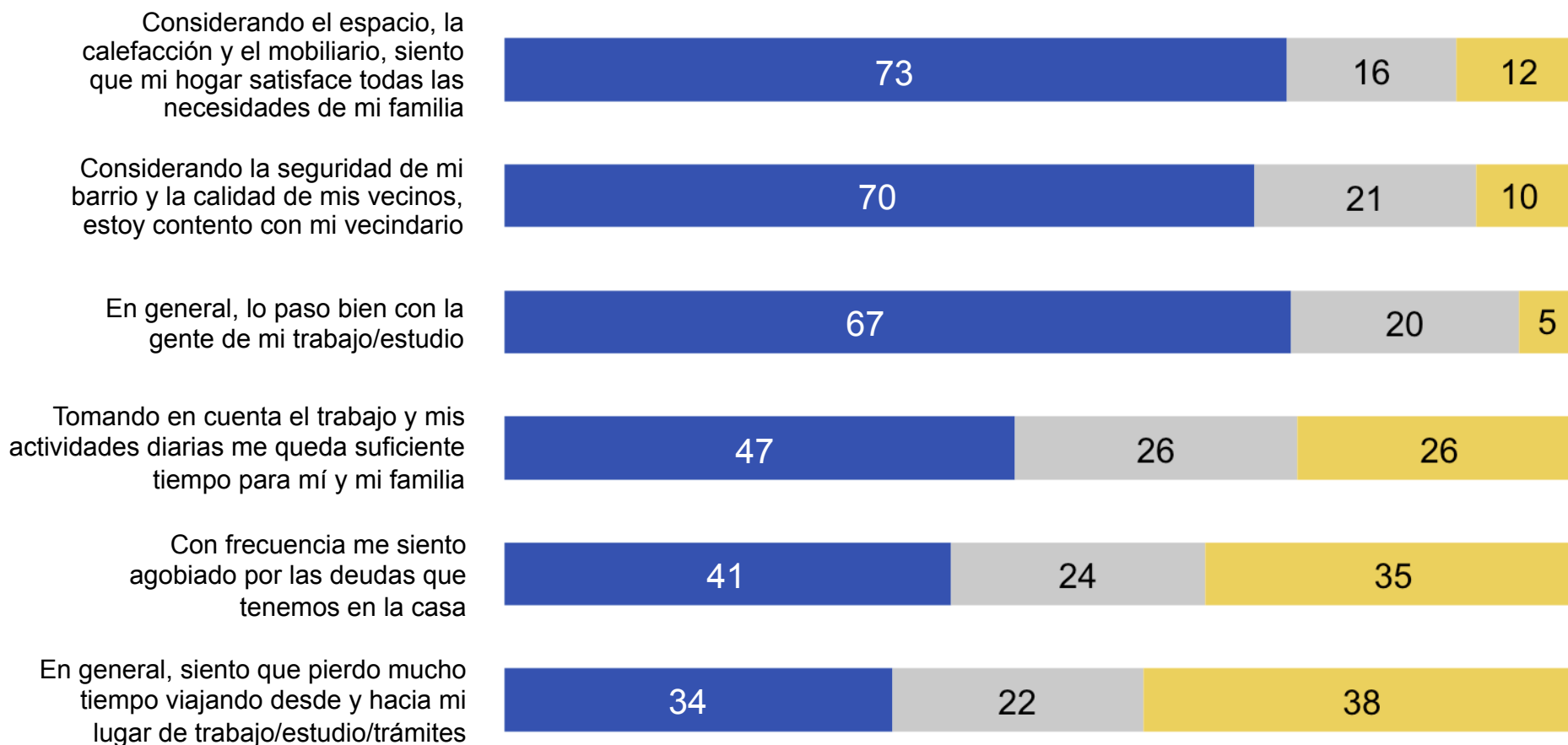


# Sobre las satisfacciones en la vida: Ahora queremos saber sobre su bienestar en general, ¿Qué tan de acuerdo o en desacuerdo está usted con estas afirmaciones?

BASE: Total muestra.

Encuesta Nacional Bicentenario 2012

% **Muy de acuerdo + de acuerdo** **Ni de acuerdo ni en desacuerdo**  
**Muy en desacuerdo + en desacuerdo**



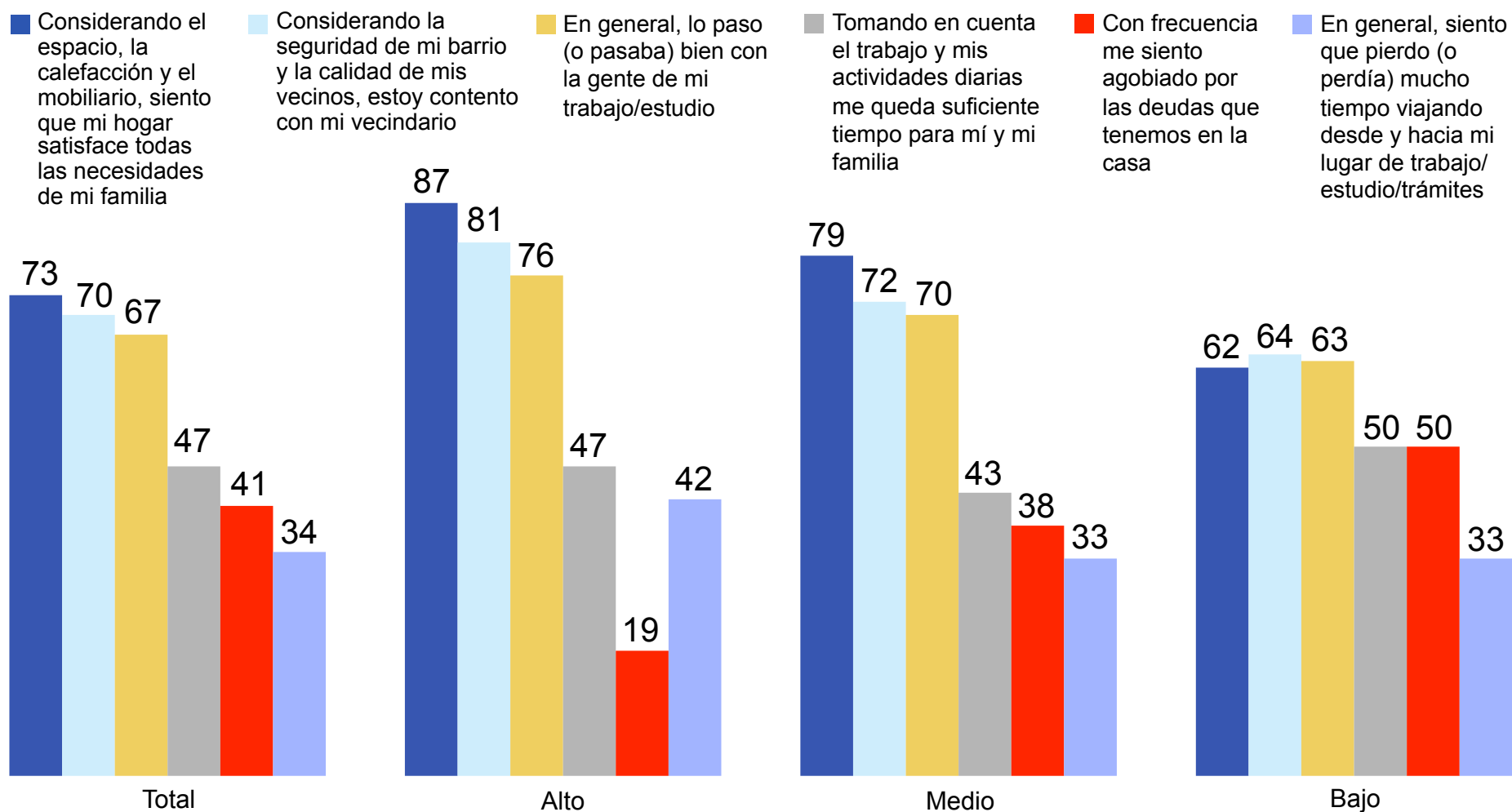
\* La diferencia para completar 100% en cada opción corresponde a la suma de las respuestas "no sabe, no contesta"

# Sobre las satisfacciones en la vida: Ahora queremos saber sobre su bienestar en general, ¿Qué tan de acuerdo o en desacuerdo está usted con estas afirmaciones?

BASE: Total muestra.

Encuesta Nacional Bicentenario 2012

## “% Muy de acuerdo + de acuerdo”



# Vida saludable: En general: ¿Cómo considera usted su actual estado de salud?

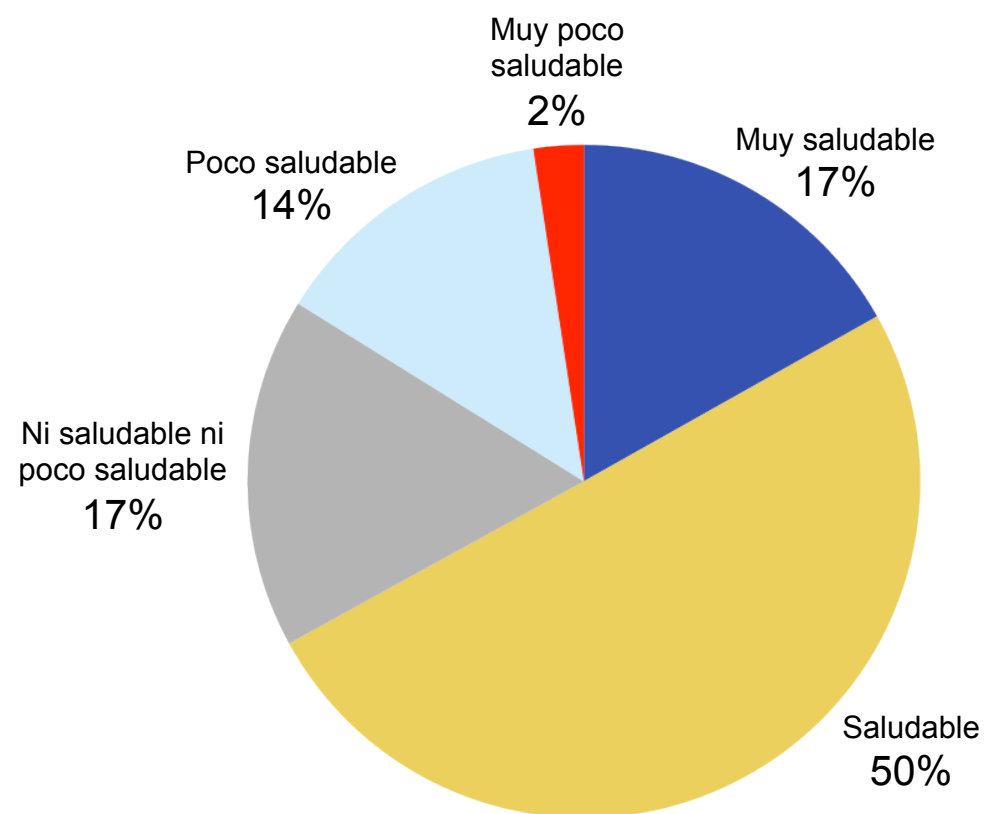
BASE: Total muestra. Alternativas dadas.



PONTIFICIA  
UNIVERSIDAD  
CATÓLICA  
DE CHILE

Adimark GfK

Encuesta Nacional Bicentenario 2012

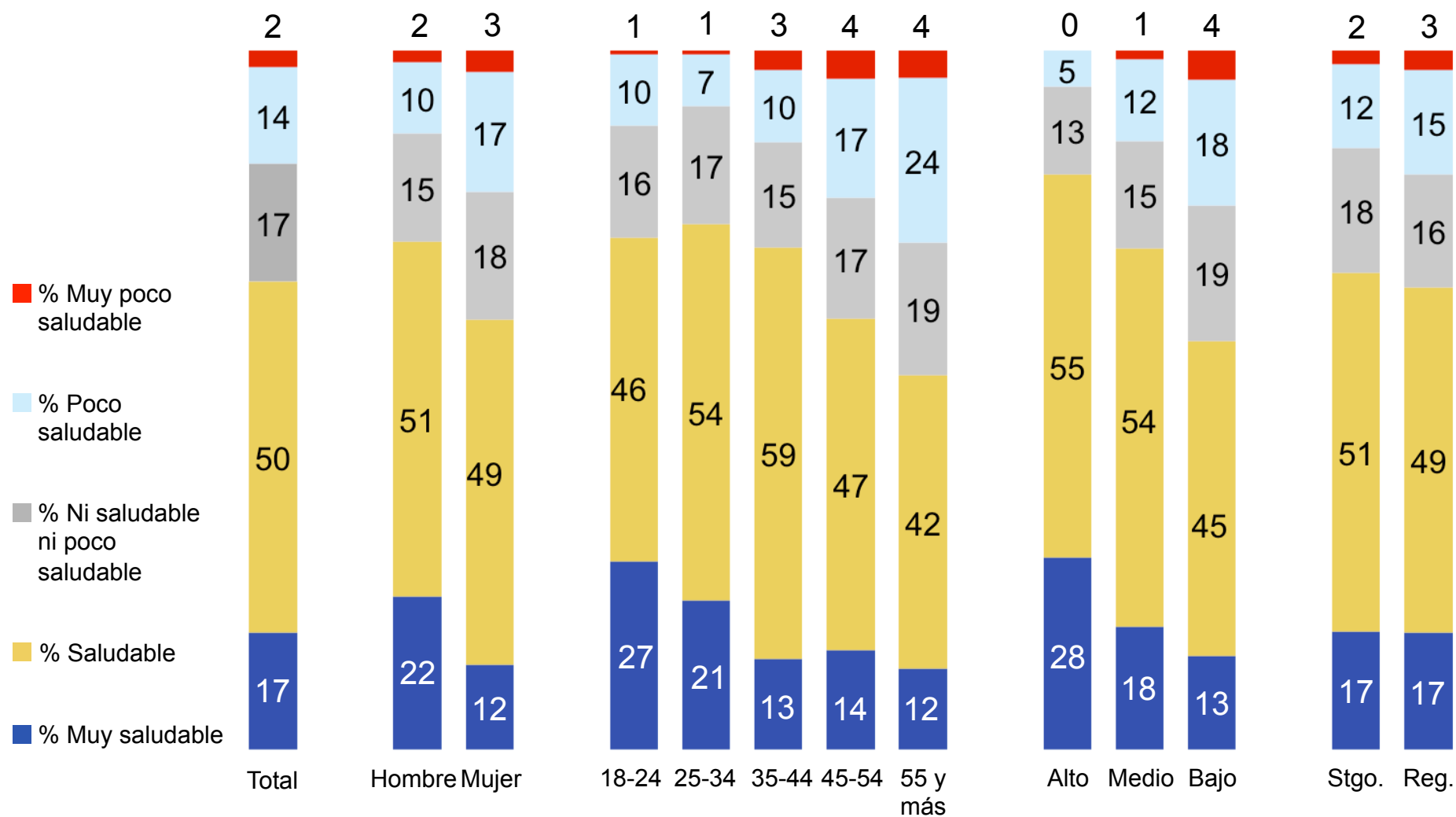




# Vida saludable: En general: ¿Cómo considera usted su actual estado de salud?

BASE: Total muestra. Alternativas dadas.

Encuesta Nacional Bicentenario 2012





# Vida saludable: Pensando en lo que usted come y bebe normalmente, ¿Cuán saludable siente usted que es su alimentación diaria?

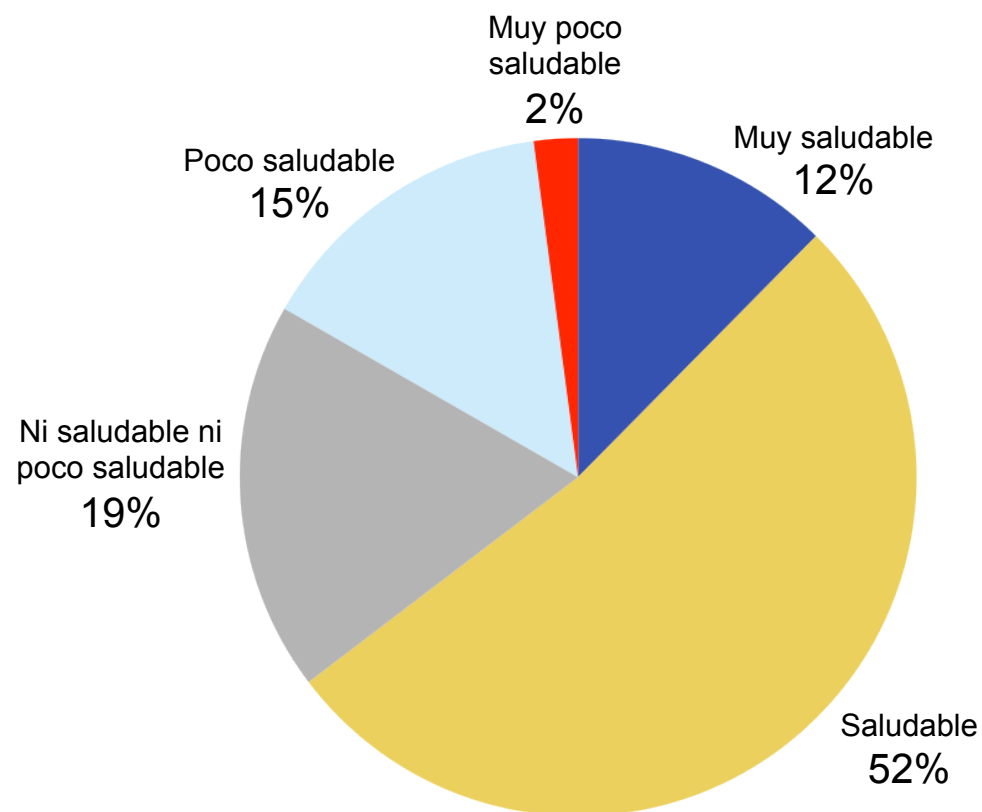
BASE: Total muestra. Alternativas dadas.



PONTIFICIA  
UNIVERSIDAD  
CATÓLICA  
DE CHILE

Adimark GfK

Encuesta Nacional Bicentenario 2012



# Pensando en lo que usted come y bebe normalmente, ¿Cuán saludable siente usted que es su alimentación diaria?

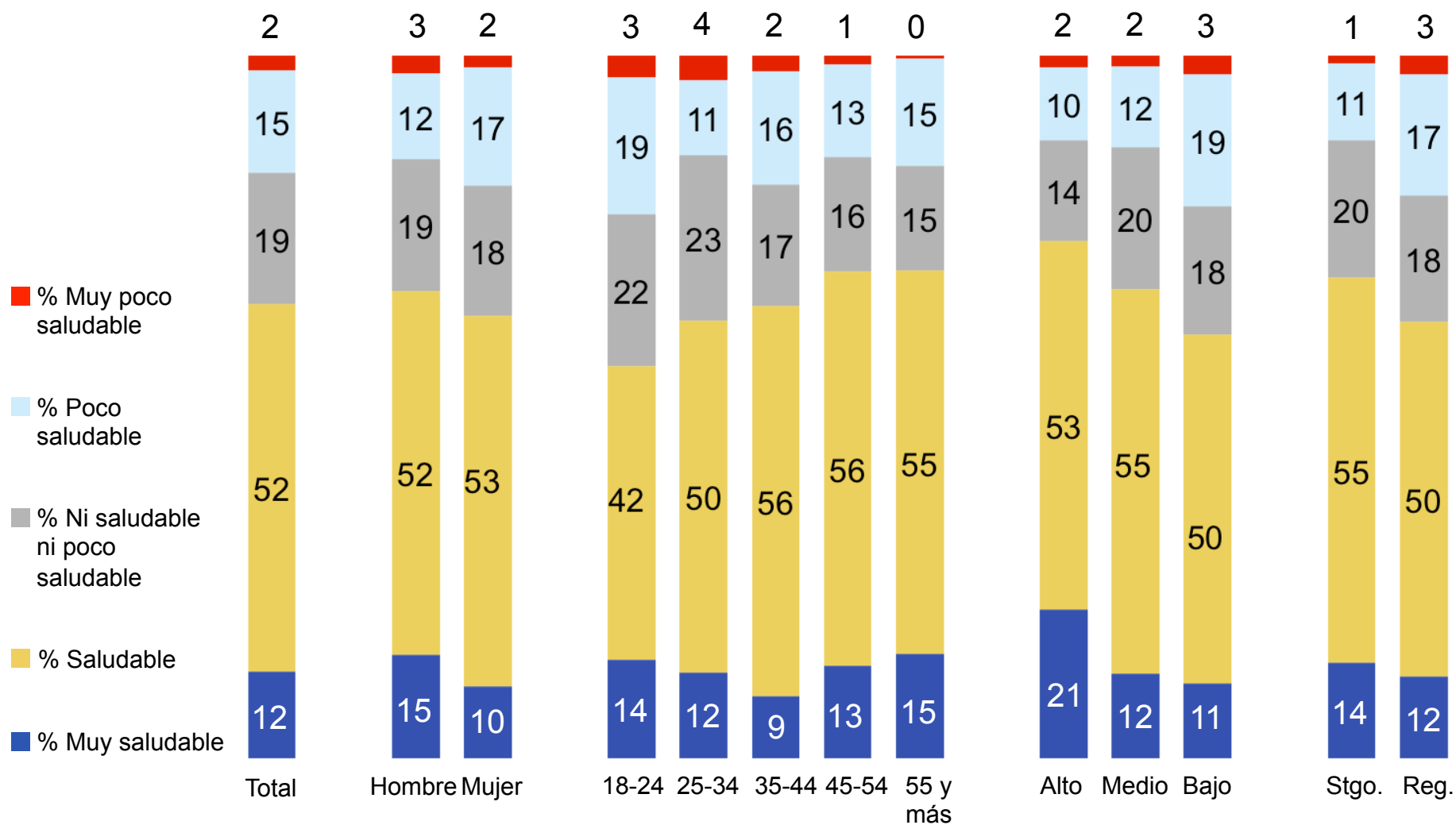


PONTIFICIA  
UNIVERSIDAD  
CATÓLICA  
DE CHILE

Adimark GfK

BASE: Total muestra. Alternativas dadas.

Encuesta Nacional Bicentenario 2012



# Vida saludable: ¿Cuán bien lo describen a usted cada una de las siguientes frases?

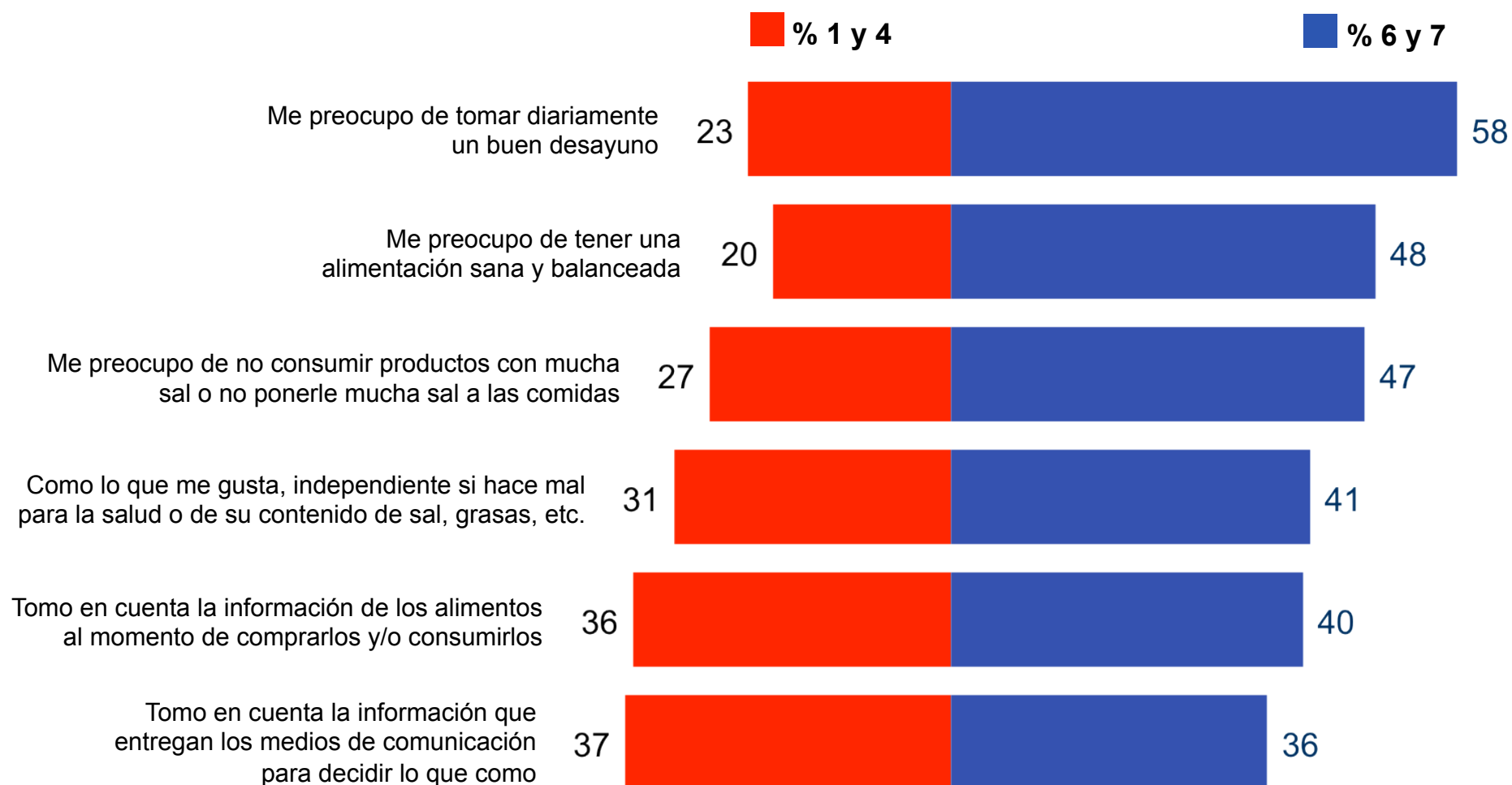
BASE: Total muestra.

ESCALA 1-7, 1: "NO LO DESCRIBE EN ABSOLUTO"  
Y 7: "LO DESCRIBE MUY BIEN"



Adimark GfK

Encuesta Nacional Bicentenario 2012



\* La diferencia para completar 100% en cada opción corresponde a la suma de las respuestas "no sabe, no contesta" y "5"

# Vida saludable: ¿Cuán bien lo describen a usted cada una de las siguientes frases?

BASE: Total muestra.

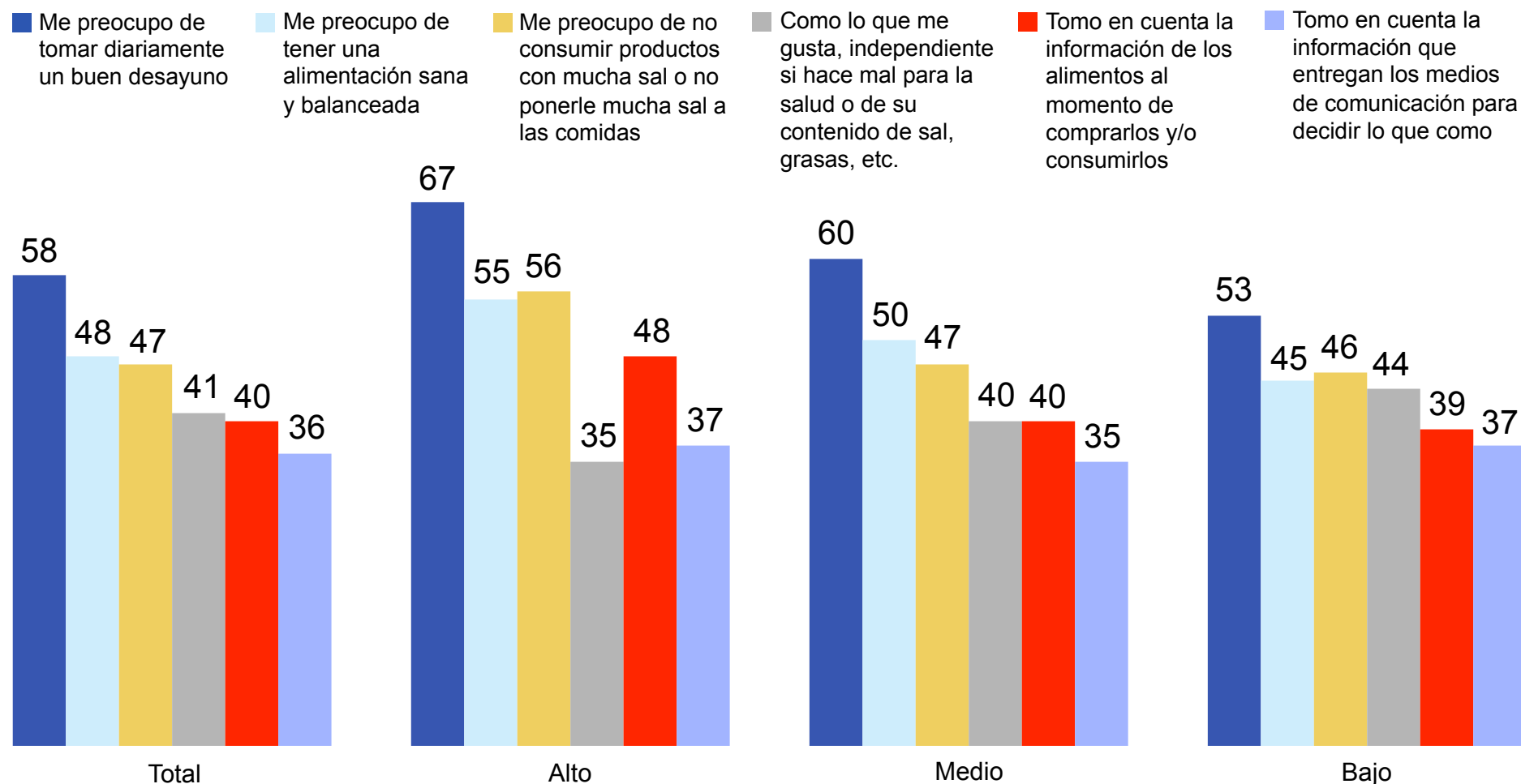
ESCALA 1-7, 1: "NO LO DESCRIBE EN ABSOLUTO"  
Y 7: "LO DESCRIBE MUY BIEN"



Adimark GfK

Encuesta Nacional Bicentenario 2012

## "% Muy de acuerdo + de acuerdo"





## CALIDAD DE VIDA

- La felicidad conyugal aumenta en el país, así como la satisfacción con los amigos.
- La satisfacción con la propia situación económica aumenta, pero sobre todo en el nivel socio-económico alto.
- La desigualdad social en la autopercepción del estado de salud sigue siendo muy pronunciada.
- Los jóvenes reconocen más fácilmente que su alimentación no es del todo saludable.

Adimark GfK

- **Chile y sus vecinos**



# Chile y sus vecinos: Pensando en nuestra relación con Bolivia. El gobierno de Bolivia ha solicitado a Chile una salida al mar ¿Qué cree Ud. que debería hacer Chile?

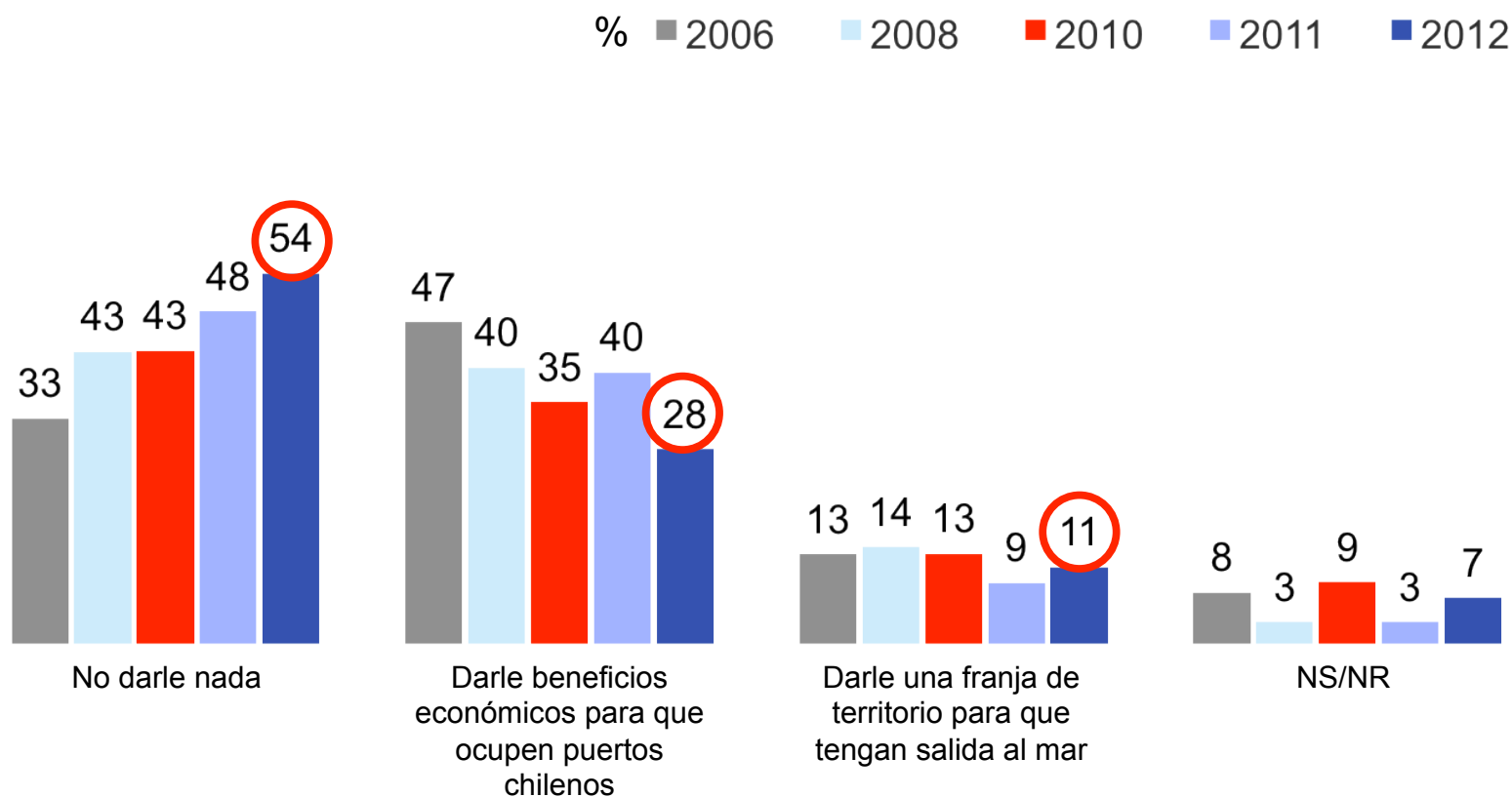


PONTIFICIA  
UNIVERSIDAD  
CATÓLICA  
DE CHILE

Adimark GfK

BASE: Total muestra.

Encuesta Nacional Bicentenario 2012



Los círculos indican las diferencias estadísticamente significativas.

# Chile y sus vecinos: Suponiendo que el Tribunal Internacional de la Haya fallara a favor de Perú, en relación al límite marítimo, ¿Qué cree usted que pasará en Chile?

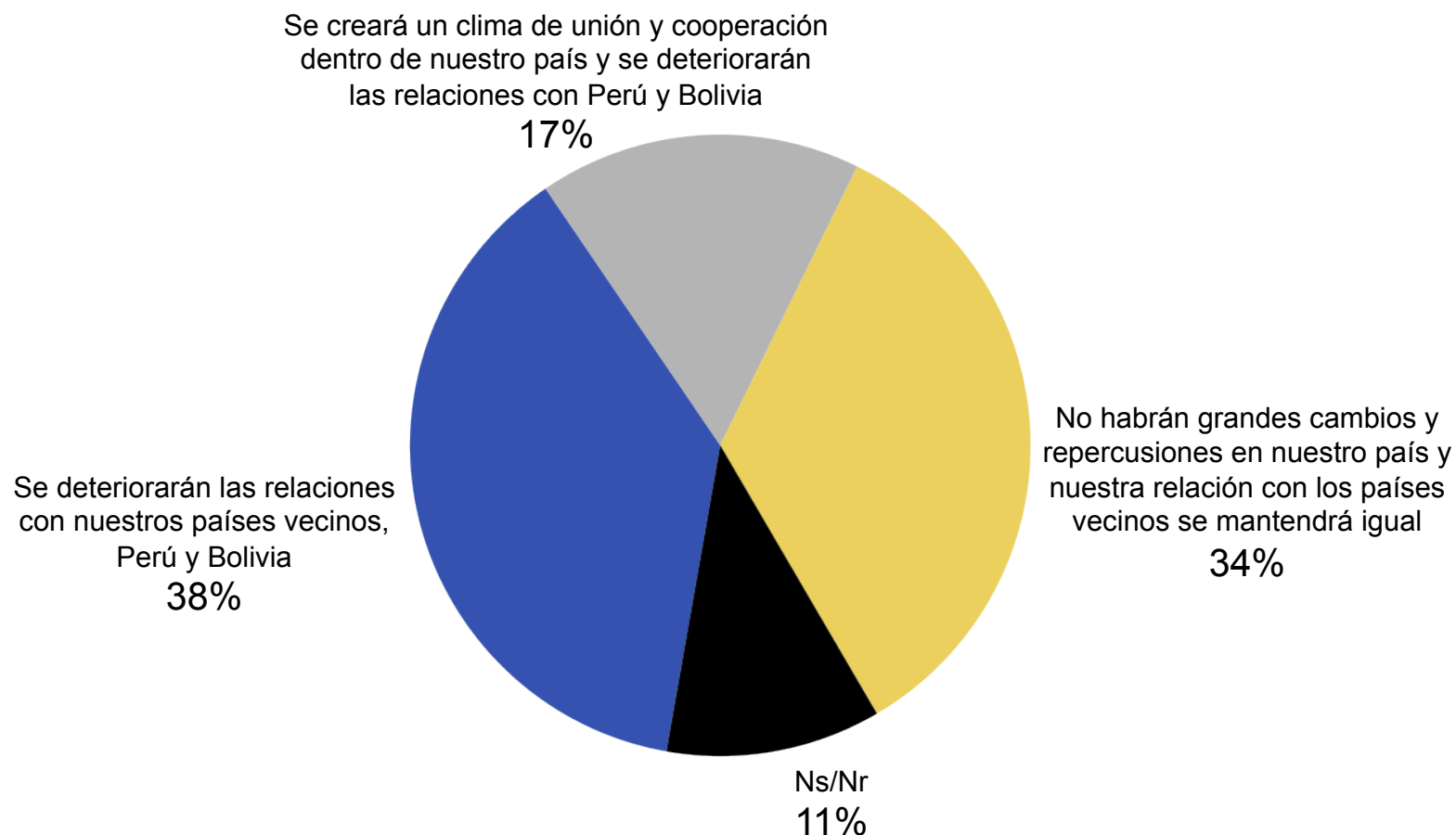
BASE: Total muestra.



PONTIFICIA  
UNIVERSIDAD  
CATÓLICA  
DE CHILE

Adimark GfK

Encuesta Nacional Bicentenario 2012





# Chile y sus vecinos: ¿Cuánta importancia le atribuye usted al futuro del fallo del Tribunal Internacional de la Haya sobre los conflictos limítrofes entre Chile y Perú?

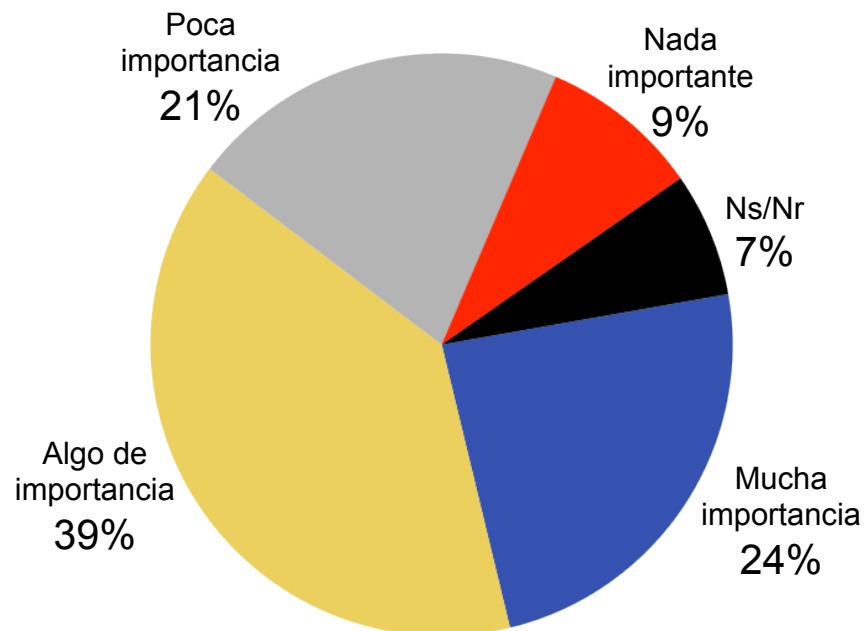


PONTIFICIA  
UNIVERSIDAD  
CATÓLICA  
DE CHILE

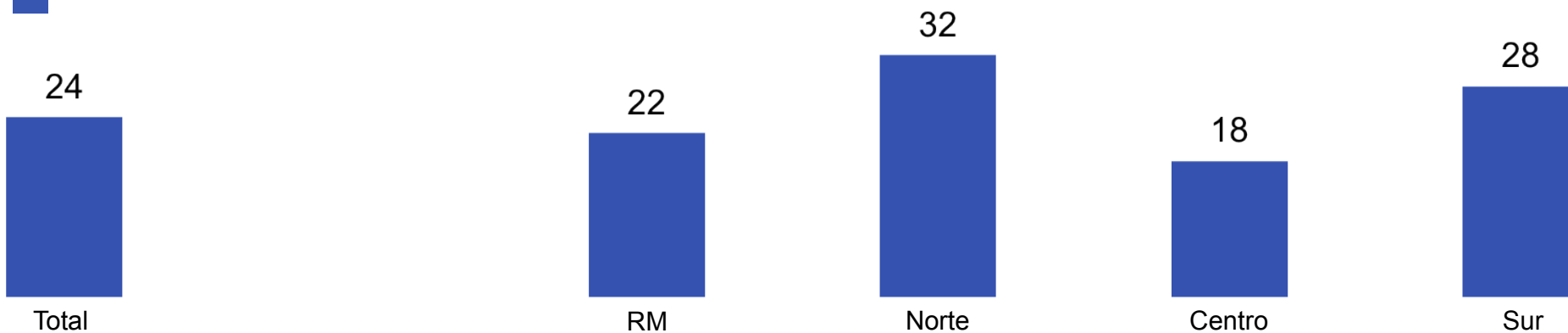
Adimark GfK

BASE: Total muestra.

Encuesta Nacional Bicentenario 2012



■ % Mucha



# Chile y sus vecinos: En relación a Chile ¿Con cuál de estas afirmaciones está mas de acuerdo?

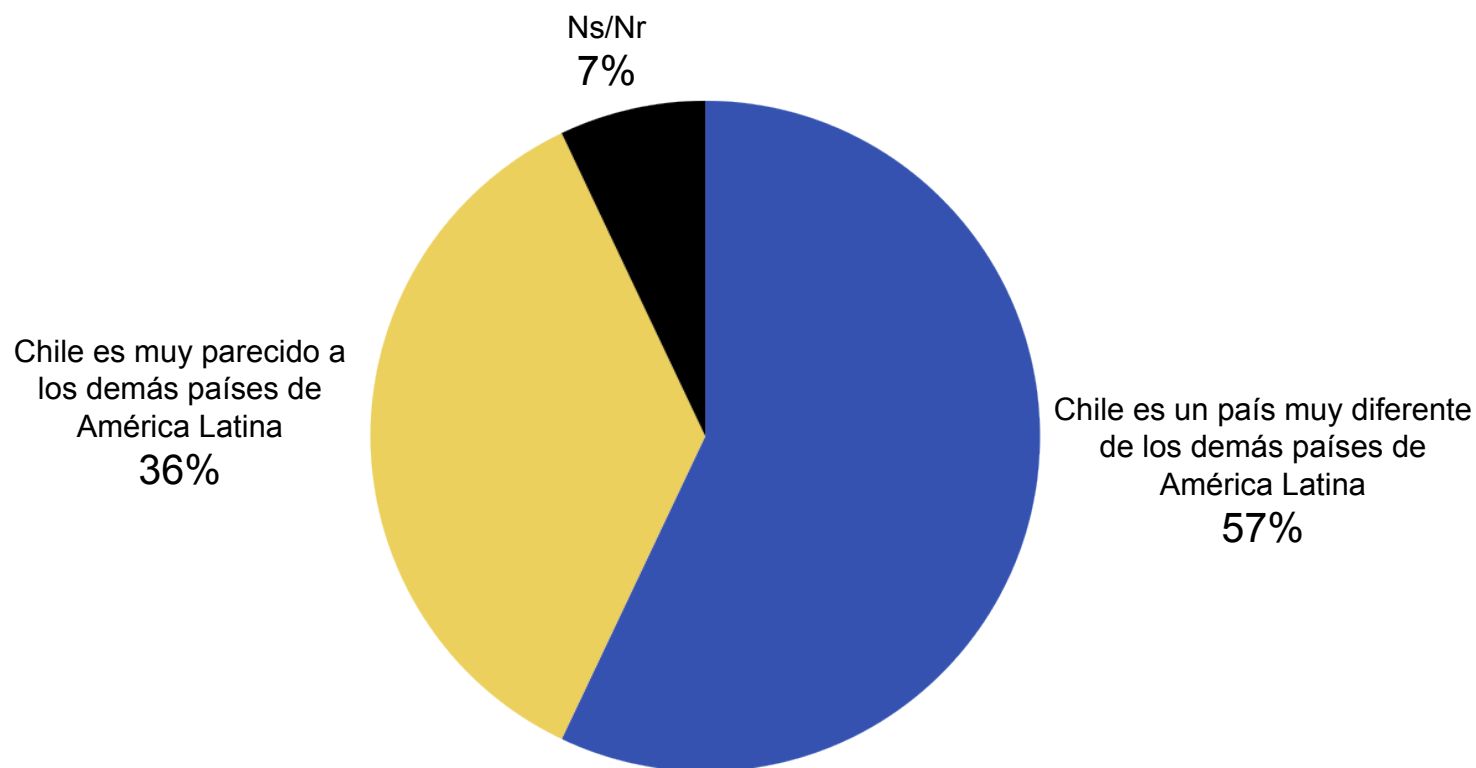
BASE: Total muestra.



PONTIFICIA  
UNIVERSIDAD  
CATÓLICA  
DE CHILE

Adimark GfK

Encuesta Nacional Bicentenario 2012



# Chile y sus vecinos: En relación a Chile ¿Con cuál de estas afirmaciones está mas de acuerdo?

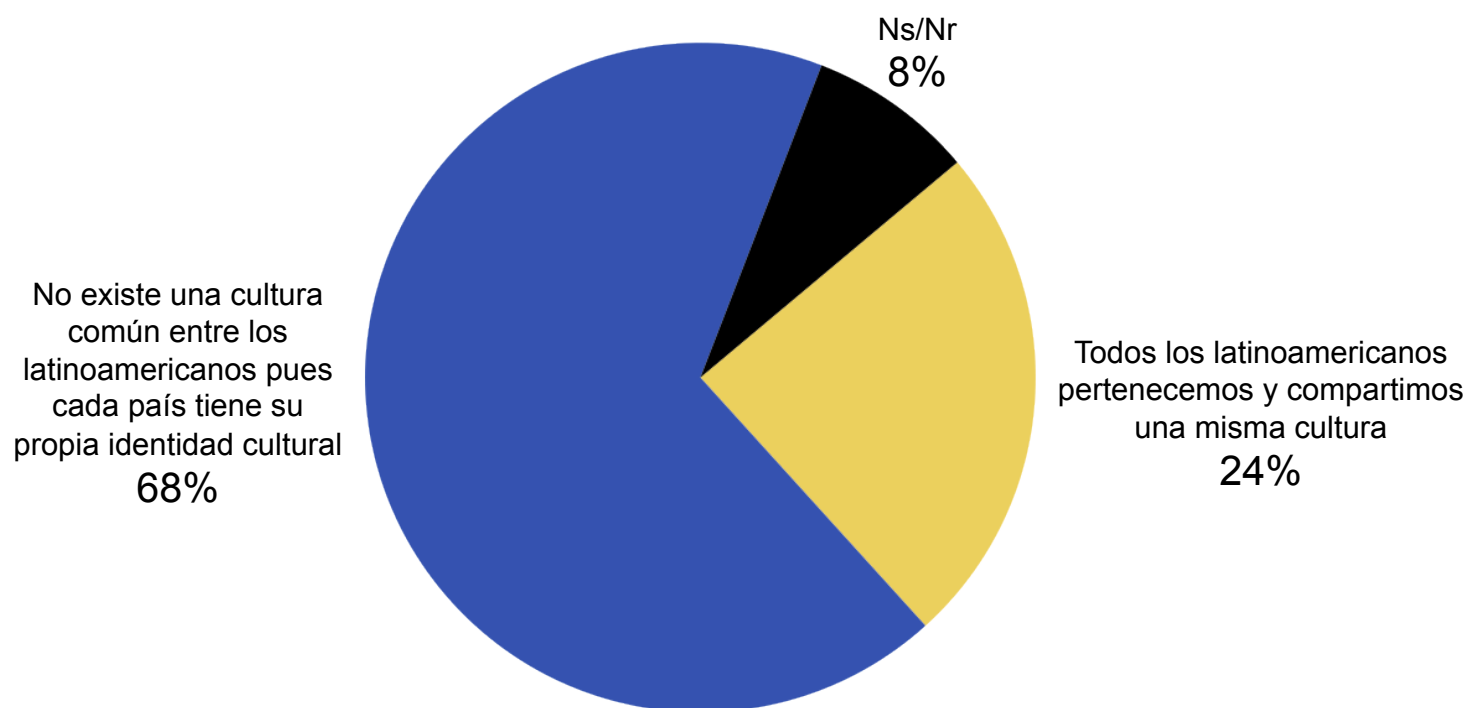
BASE: Total muestra.



PONTIFICIA  
UNIVERSIDAD  
CATÓLICA  
DE CHILE

Adimark GfK

Encuesta Nacional Bicentenario 2012



# Chile y sus vecinos: En relación a Chile ¿Con cuál de estas afirmaciones está mas de acuerdo?

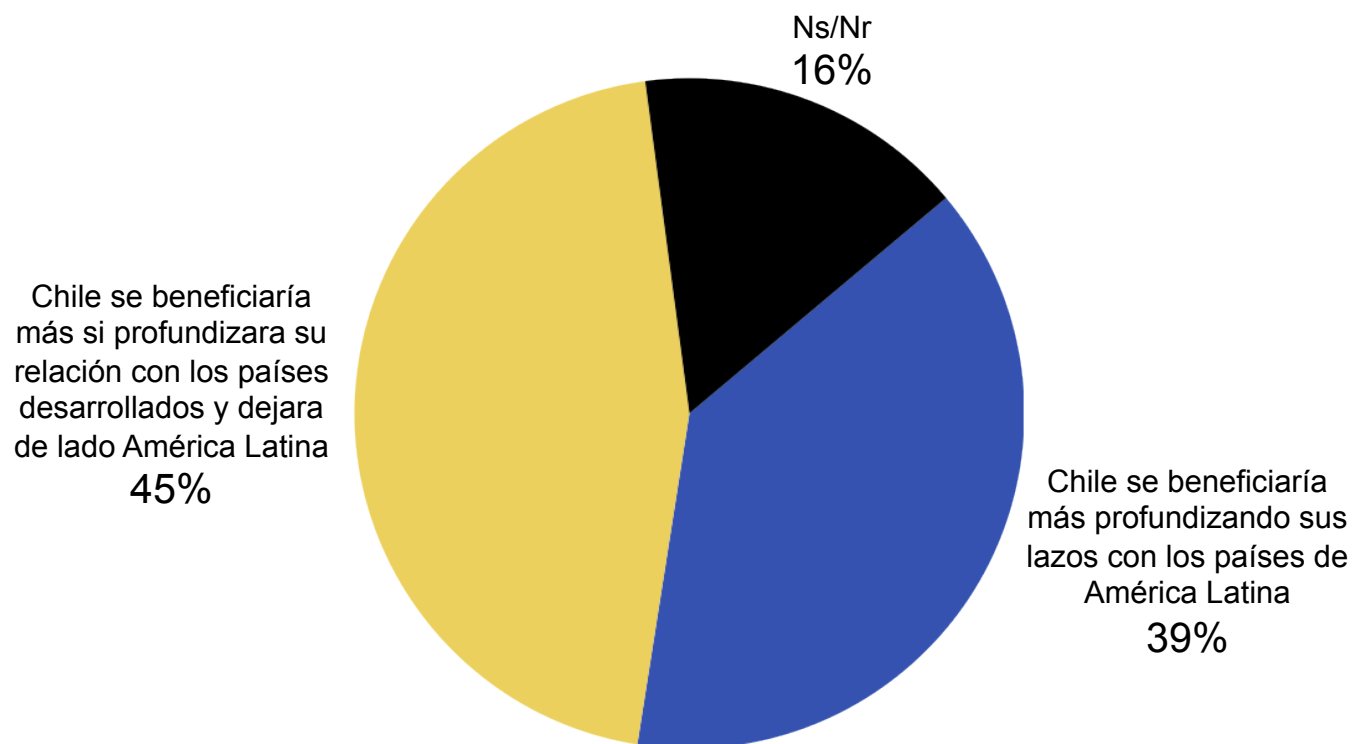
BASE: Total muestra.



PONTIFICIA  
UNIVERSIDAD  
CATÓLICA  
DE CHILE

Adimark GfK

Encuesta Nacional Bicentenario 2012



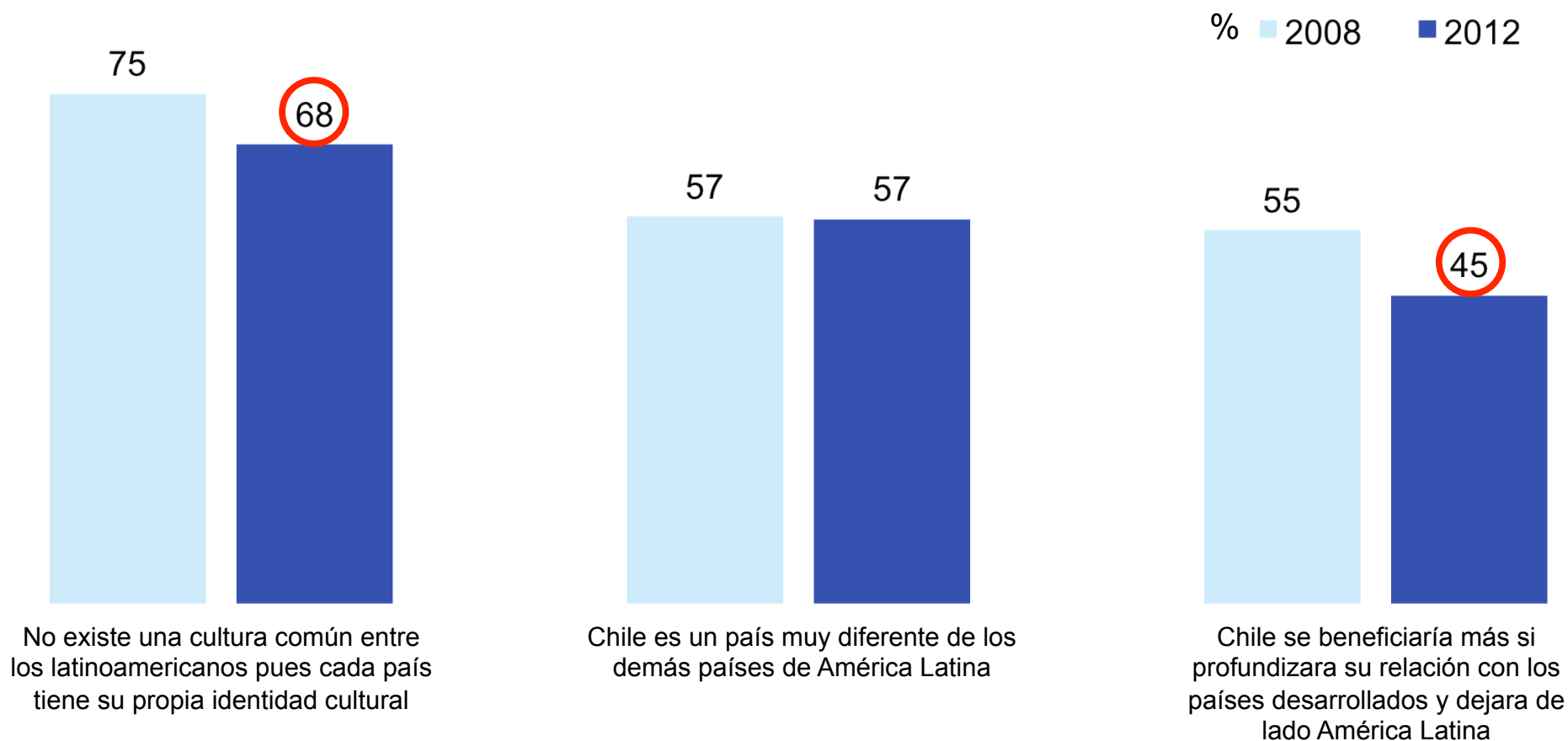
# Chile y sus vecinos: En relación a Chile ¿Con cuál de estas afirmaciones está mas de acuerdo? Comparación 2008-2012

BASE: Total muestra.



Adimark GfK

Encuesta Nacional Bicentenario 2012



Los círculos indican las diferencias estadísticamente significativas.

Identidad Nacional: De la siguiente lista de cosas, cree Ud. que Chile está más cerca de Estados Unidos, de los países de América Latina, de Europa, o cree que Chile es único y no se asemeja a nadie...

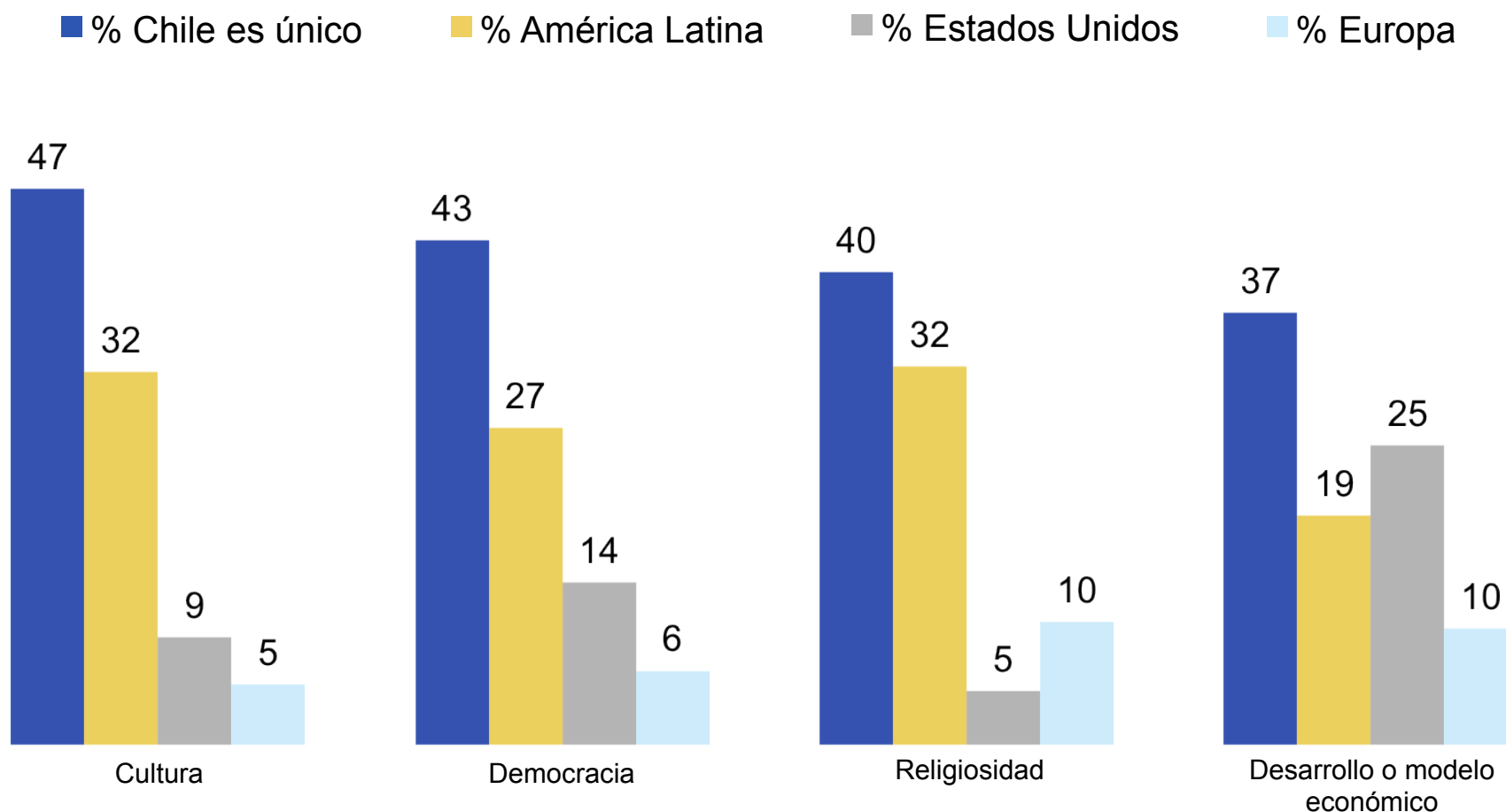
BASE: Total muestra.



Adimark GfK

Encuesta Nacional Bicentenario 2012

### Chile está más cerca de...



# Identidad nacional: De la siguiente lista de cosas, cree ud. que Chile está más cerca de Estados Unidos, de los países de América Latina, de Europa, o cree que Chile es único y no se asemeja a nadie... Comparación 2008-2012

BASE: Total muestra.

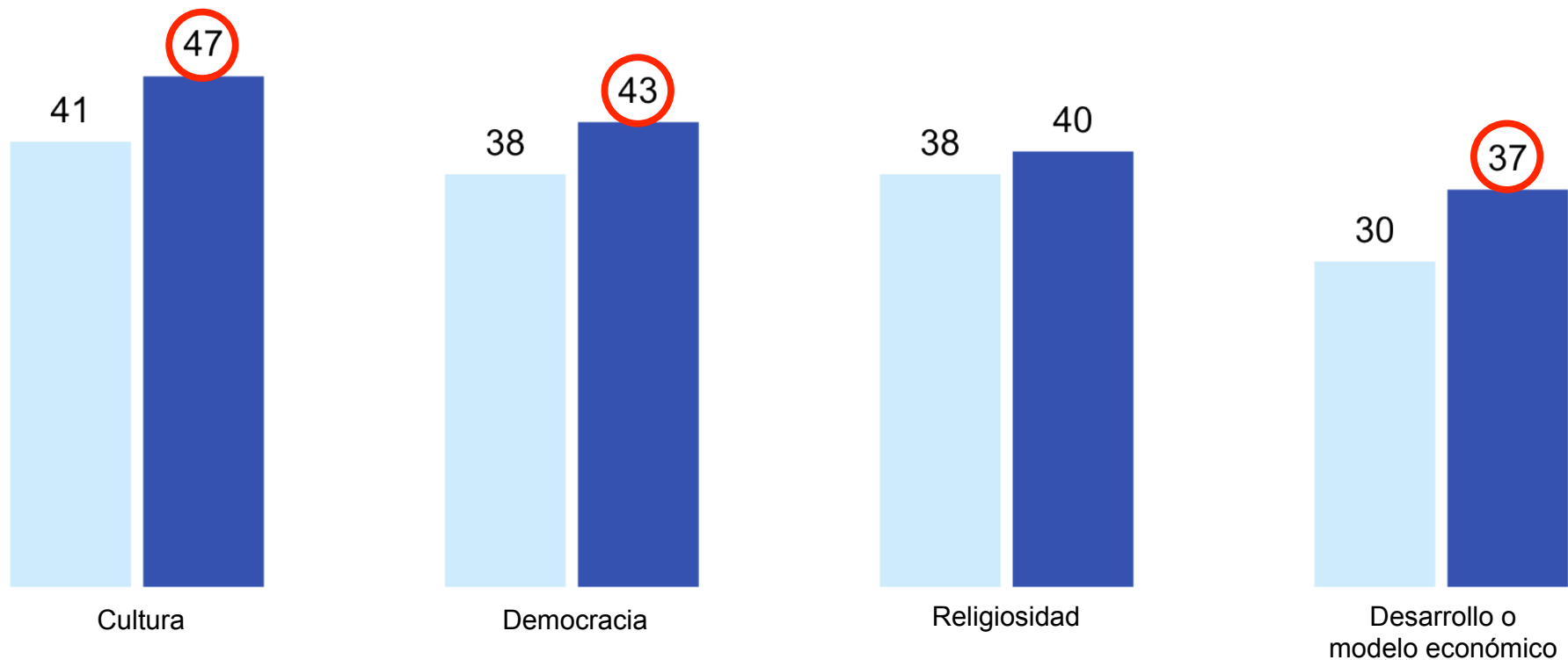


Adimark GfK

Encuesta Nacional Bicentenario 2012

## % Que responde "Chile es único"

■ 2008 ■ 2012



Los círculos indican las diferencias estadísticamente significativas.

## CHILE Y SUS VECINOS

- La actitud de los chilenos frente a la demanda marítima boliviana se endurece año tras año.
- El resultado del fallo del Tribunal Internacional de la Haya representa una desigual relevancia para los chilenos.
- El “mito” de la excepcionalidad chilena sigue plenamente vigente: la mayor parte de los chilenos consideran que su cultura e instituciones son únicas, sobre todo en relación al resto de América Latina.



Adimark GfK



PONTIFICIA  
UNIVERSIDAD  
CATÓLICA  
DE CHILE