



SEMINARIO

PERCEPCIONES, LIBERTADES Y CREENCIAS

¿Cómo está cambiando Chile?

Una mirada a la luz de los datos de la
Encuesta Bicentenario 2018

RELIGIÓN



PONTIFICIA
UNIVERSIDAD
CATÓLICA
DE CHILE



EDUARDO VALENZUELA
Decano de la Facultad de
Ciencias Sociales UC

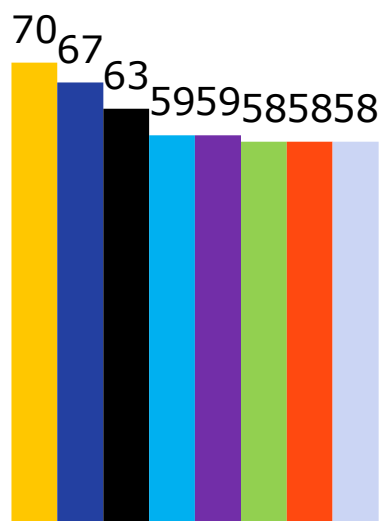


PONTIFICIA
UNIVERSIDAD
CATÓLICA
DE CHILE

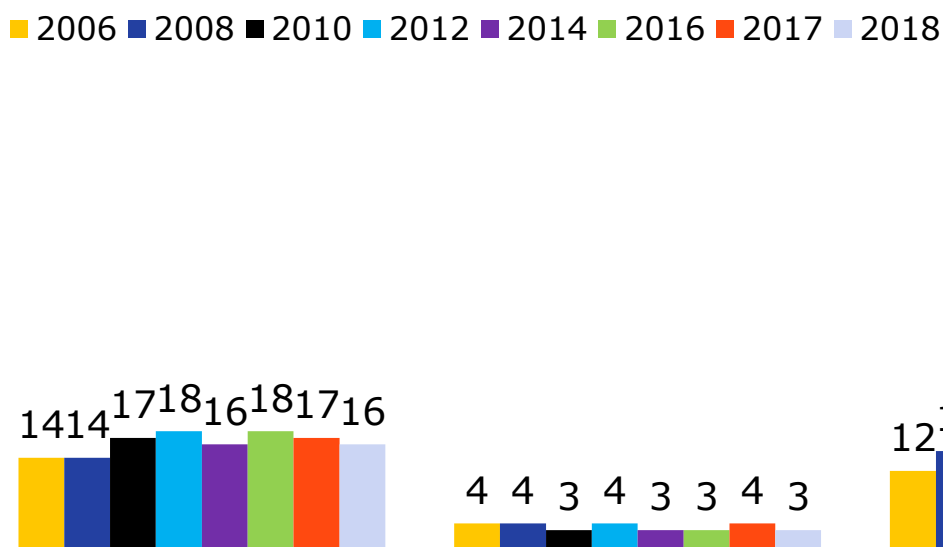


¿Qué religión profesa?(%)

Católica



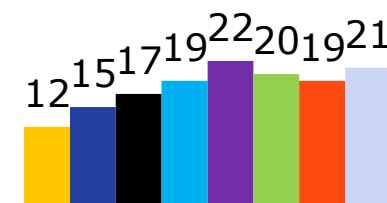
Evangélica



Otra religión



Ninguna/Ateo

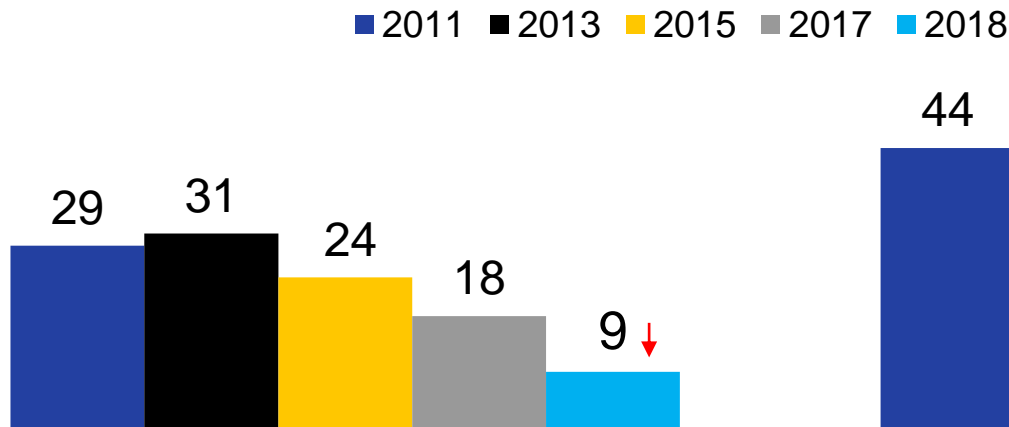


Base: Total muestra

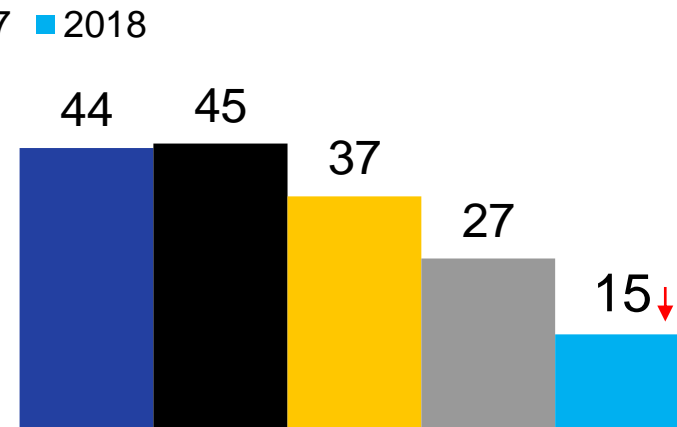
Confianza de católicos en la Iglesia Católica

% MUCHA CONFIANZA + % BASTANTE CONFIANZA

La Iglesia Católica (muestra total)



La Iglesia Católica (muestra católicos)



↑ ↓ Diferencias significativas en relación al año anterior

Base: Total muestra

Importancia de la orientación religiosa (o no religiosa) (%)




PONTIFICIA
UNIVERSIDAD
CATÓLICA
DE CHILE

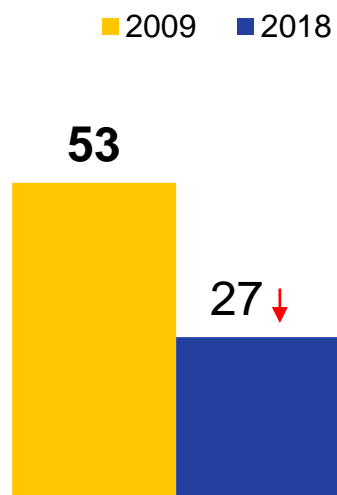


% MUY IMPORTANTE + % IMPORTANTE


Conservar la religión de sus padres



Casarse con alguien que concuerde con su orientación religiosa (o no religiosa)



Que sus hijos conserven la orientación religiosa (o no religiosa) que Ud. les ha enseñado



↑ ↓ Diferencias significativas en relación al año anterior

Base: Total muestra

ALCANCES Y LÍMITES DE LA LIBERTAD PERSONAL

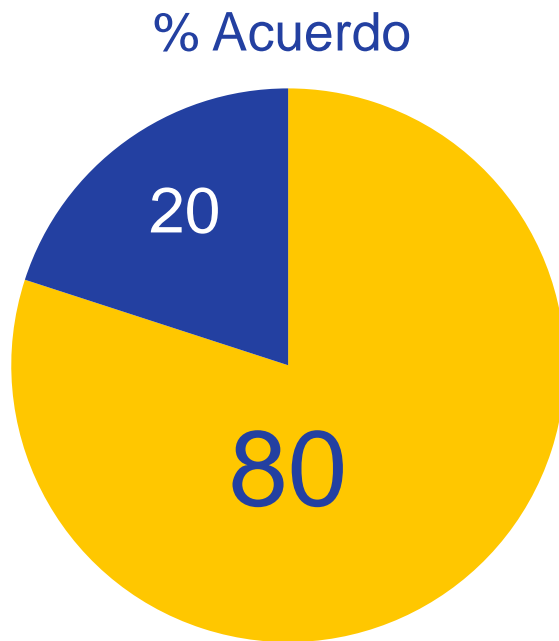


ROBERTO MÉNDEZ
Académico de la
Escuela de Gobierno

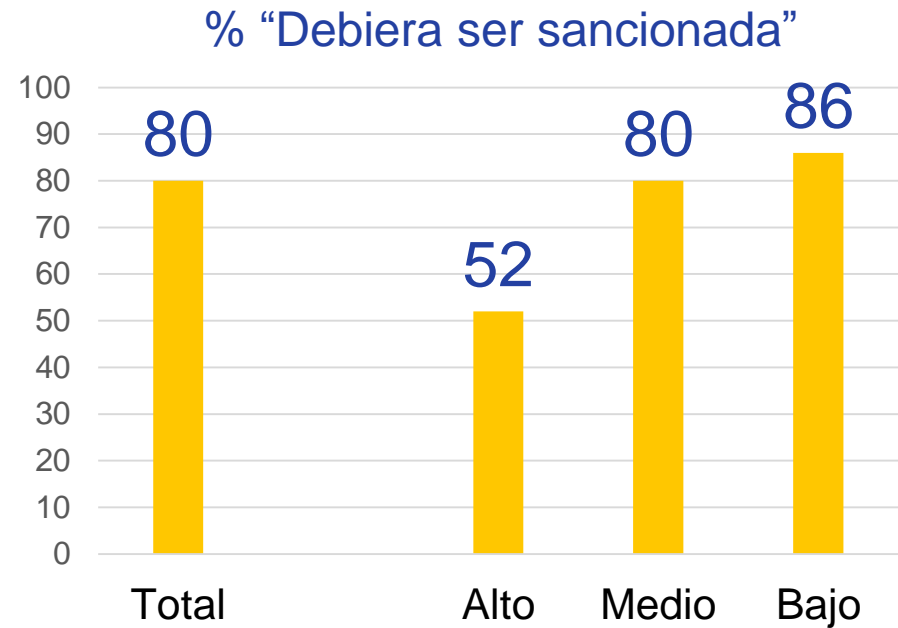
“Una publicación que se burla de las personas debiera...”



PONTIFICIA
UNIVERSIDAD
CATÓLICA
DE CHILE



% “Debería ser sancionada”



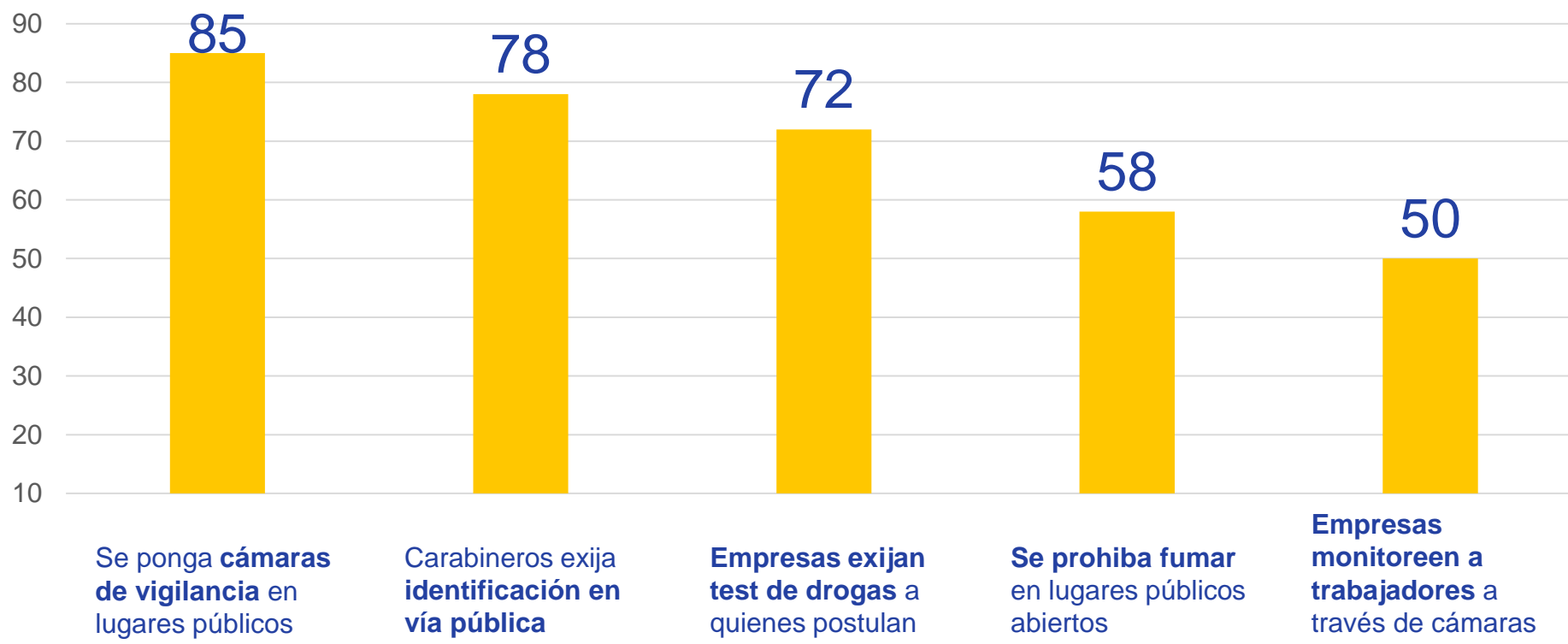
¿Está usted de acuerdo, le parece aceptable que...?



PONTIFICIA
UNIVERSIDAD
CATÓLICA
DE CHILE

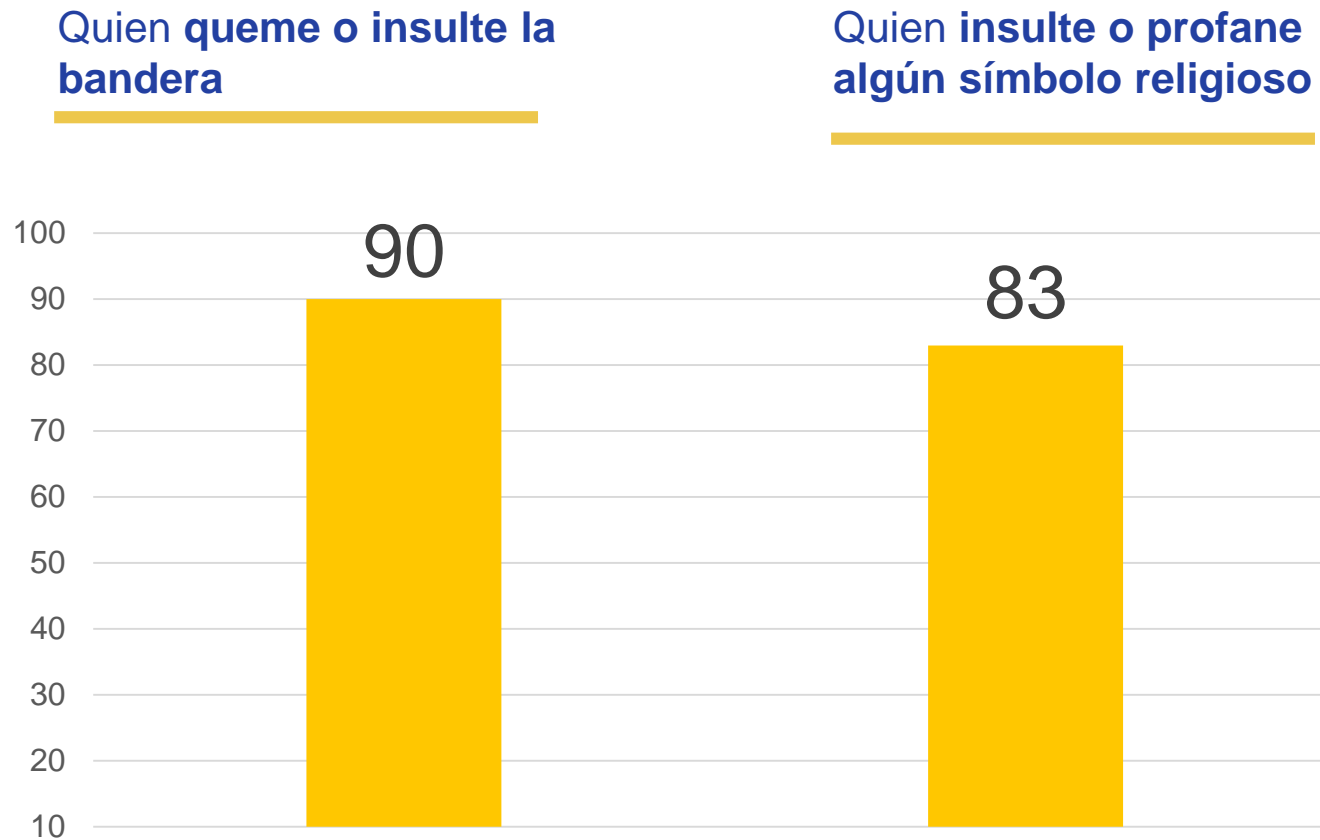


% RESPONDE: "ACUERDO/MUY DE ACUERDO"



¿Estas conductas debieran castigarse o no debieran castigarse?

% RESPONDE: “DEBIERAN CASTIGARSE O MULTARSE”



Suponga que un grupo radical, que favorece el uso de la violencia, solicita realizar una manifestación o marcha. ¿Qué debiera hacerse?

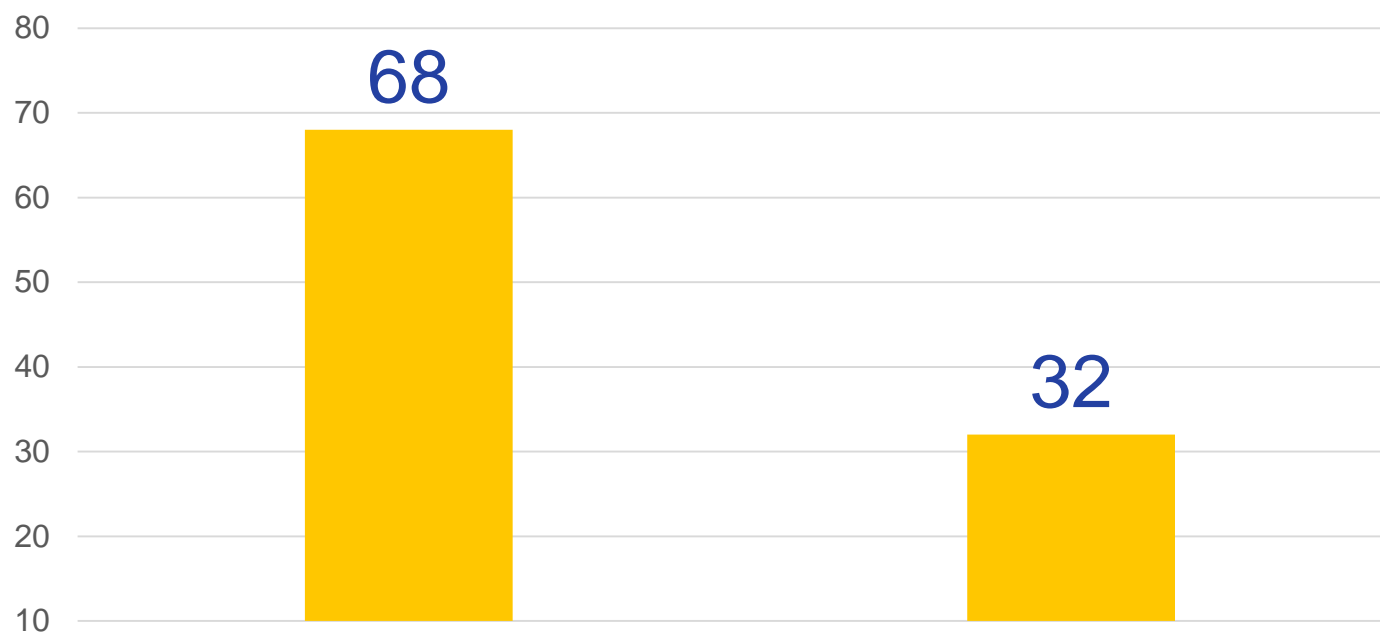


PONTIFICIA
UNIVERSIDAD
CATÓLICA
DE CHILE



Se debiera prohibir

Se debiera autorizar



INMIGRACIÓN

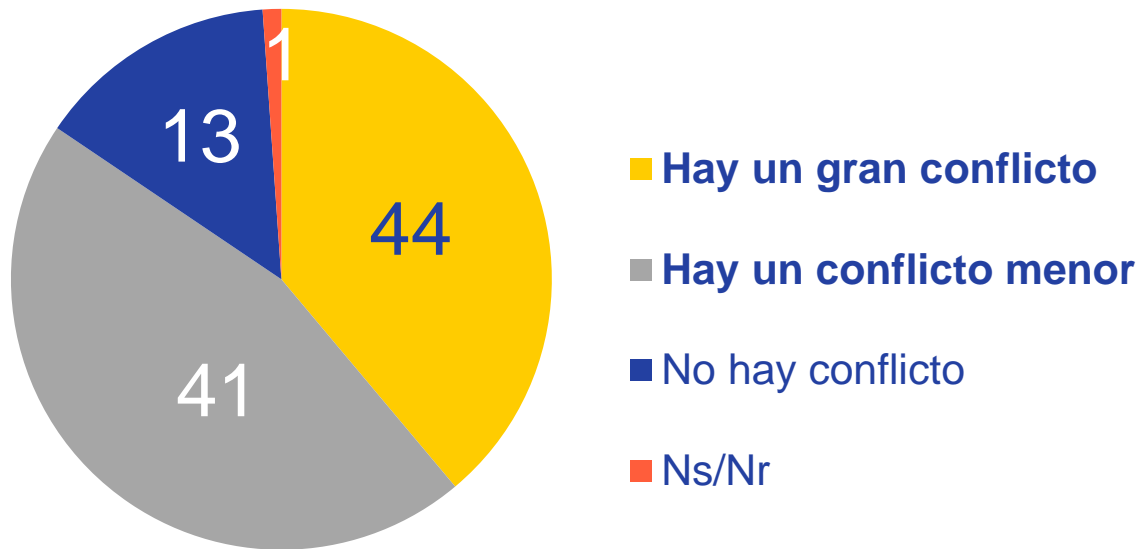


IGNACIO IRARRÁZAVAL
Director del Centro de
Políticas Públicas UC

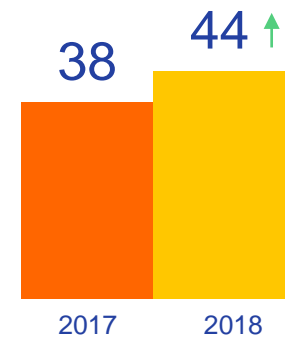
¿Usted cree que hoy en Chile existe un gran conflicto, un conflicto menor o no hay conflicto entre chilenos e inmigrantes? (%)



PONTIFICIA
UNIVERSIDAD
CATÓLICA
DE CHILE



% Un gran conflicto



	% Total	Género		Nivel Socioeconómico			Región			
		Hombre	Mujer	Alto	Medio	Bajo	Stgo.	Norte	Centro	Sur
Hay un gran conflicto	44	39	50	26	44	49	46	54	50	33

*Zona Centro incluye V, VI y VII región excluyendo RM

↑↓ Diferencias significativas en relación al año anterior

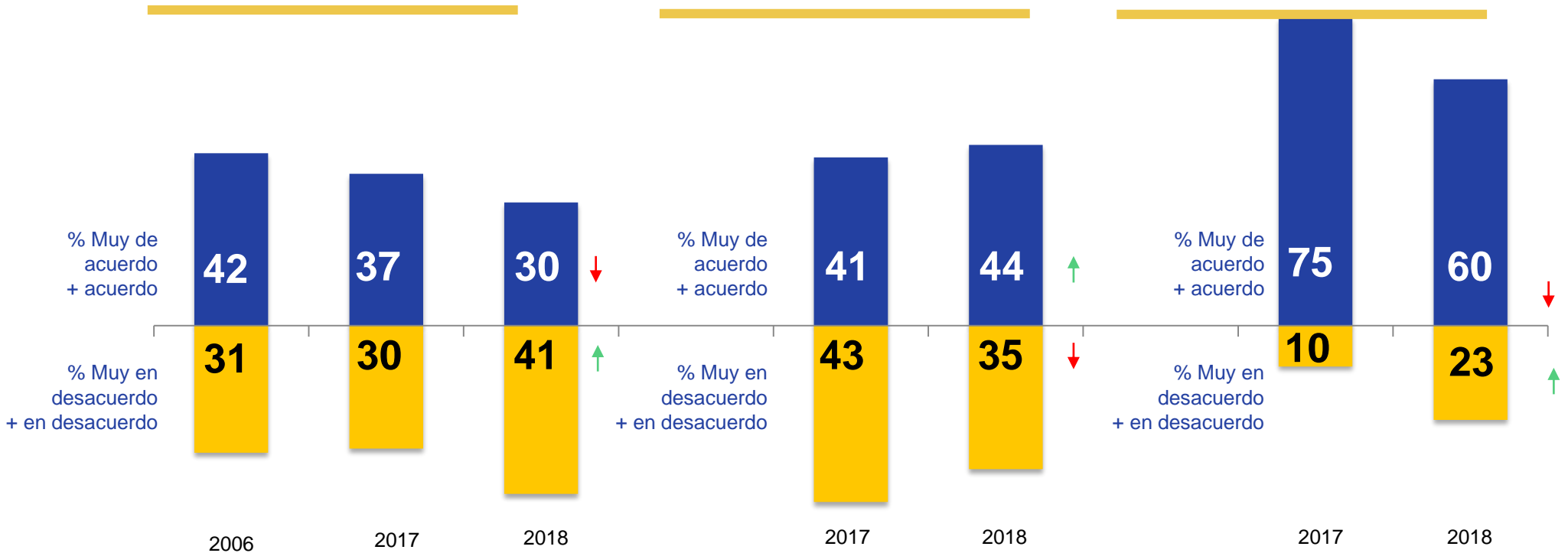
Base: Total muestra

¿Qué tan de acuerdo está con las siguientes afirmaciones que se dicen habitualmente sobre los inmigrantes en Chile? (%)

Los inmigrantes **le han hecho bien** a la economía chilena

Los inmigrantes **limitan las posibilidades de encontrar trabajo de los chilenos**

Los inmigrantes con su situación legal al día, **deberían tener los mismos derechos** que los chilenos para acceder a beneficios de salud, educación y vivienda



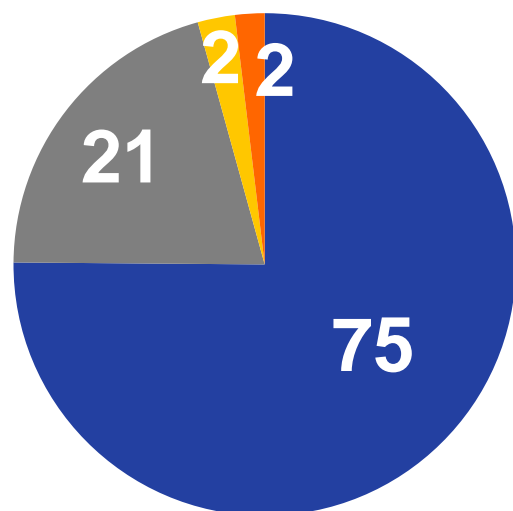
Base: Total muestra

↑ ↓ Diferencias significativas en relación al año anterior

¿Usted cree que la cantidad de inmigrantes que existe en el país es **excesiva, adecuada o baja**? (%)



PONTIFICIA
UNIVERSIDAD
CATÓLICA
DE CHILE



- Excesiva
- Adecuada
- Baja
- Ns/Nr

	% Total		Edad					Nivel Socioeconómico			Región			
			18-24 años	25-34 años	35-44 años	45-54 años	+ 55 años	Alto	Medio	Bajo	Stgo.	Norte	Centro*	Sur
EXCESIVA	75	6981	69	75	78	77	75	56	75	80	69	85	80	76
ADECUADA	21	2714	24	22	20	18	20	36	22	15	28	11	16	19
BAJA	2	3 2	3	3	2	2	2	4	2	2	2	3	3	2

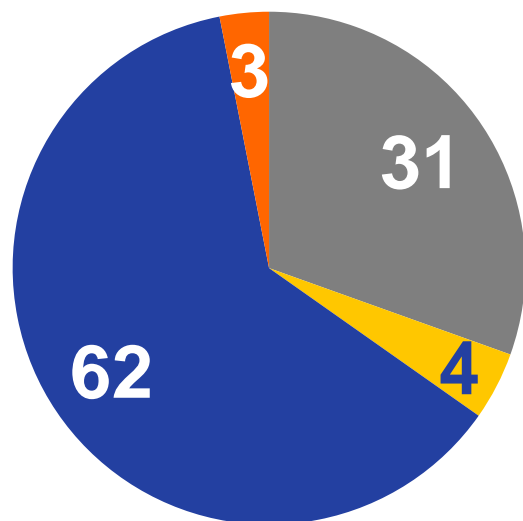
*Zona Centro incluye V, VI y VII región excluyendo RM

Base: Total muestra

¿Usted cree que en Chile la cantidad de inmigrantes que entra al país debe mantenerse, debe aumentarse o debe disminuirse? (%)



PONTIFICIA
UNIVERSIDAD
CATÓLICA
DE CHILE



- Debería mantenerse
- Debería aumentarse
- Debería disminuirse
- Ns/Nr

	% Total			Edad					Nivel de vida			Región				
				18-24 años	25-34 años	35-44 años	45-54 años	+ 55 años	Alto	Medio	Bajo	Stgo.	Norte	Centro*	Sur	
Debería mantenerse	31	3	2	29	36	34	25	31	30	36	30	29	34	20	29	31
Debería aumentarse	4	6	2	2	6	3	7	3	2	3	5	4	5	4	5	2
Debería disminuirse	62	5	9	65	53	61	67	63	63	51	63	64	57	72	64	64

*Zona Centro incluye V, VI y VII región excluyendo RM

Base: Total muestra

COMENTAN



PONTIFICIA
UNIVERSIDAD
CATÓLICA
DE CHILE



**GONZALO
BLUMEL**

Ministro de la
Secretaría General
de la Presidencia



**CAROLINA
TOHÁ**

Directora de la
Fundación Ciudad



**FRANCISCO JOSÉ
COVARRUBIAS**

Decano de la
Facultad de Artes
Liberales UAI



PONTIFICIA
UNIVERSIDAD
CATÓLICA
DE CHILE



SEMINARIO

PERCEPCIONES, LIBERTADES Y CREENCIAS

¿Cómo está cambiando Chile?

Una mirada a la luz de los datos de la
Encuesta Bicentenario 2018

#EncuestaBicentenario

Organiza

Centro UC
Políticas Públicas

Media partners

13


EL MERCURIO