

EMPLEO INFORMAL EN CHILE

M. Angeles Morandé

Seminario:
Medidas de apoyo
económico a
trabajadores
vulnerables

INFORMALIDAD LABORAL

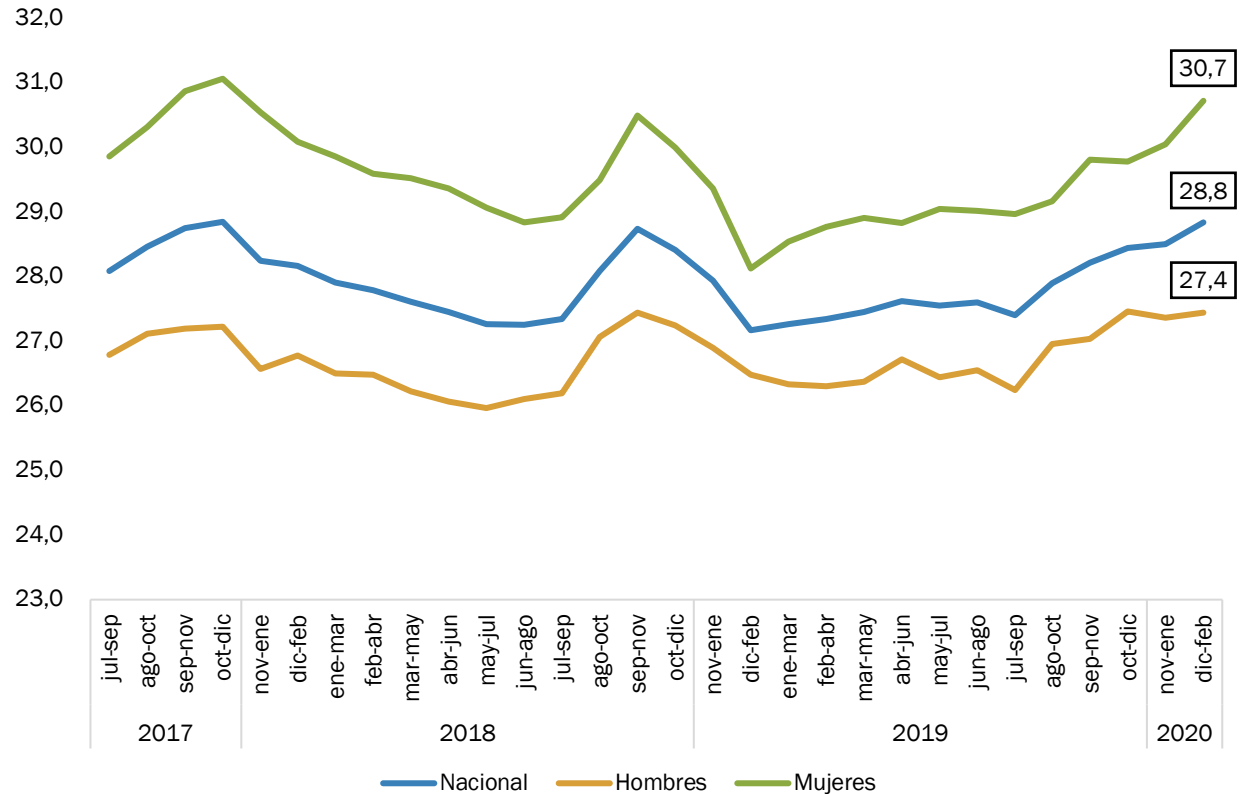
Definiciones

- Actividades de trabajadores o unidades económicas no cubiertas por los sistemas formales.
- **Trabajadores dependientes informales:** Su empleador no paga cotizaciones por salud ni pensiones
- **Trabajadores independientes informales:** su empresa, negocio o actividad no está registrada en el SII.

- **Trabajo informal se asocia a:**
 - Condiciones laborales precarias
 - Exclusión de la seguridad social
 - Pobreza
 - Menores ingresos y estabilidad laboral

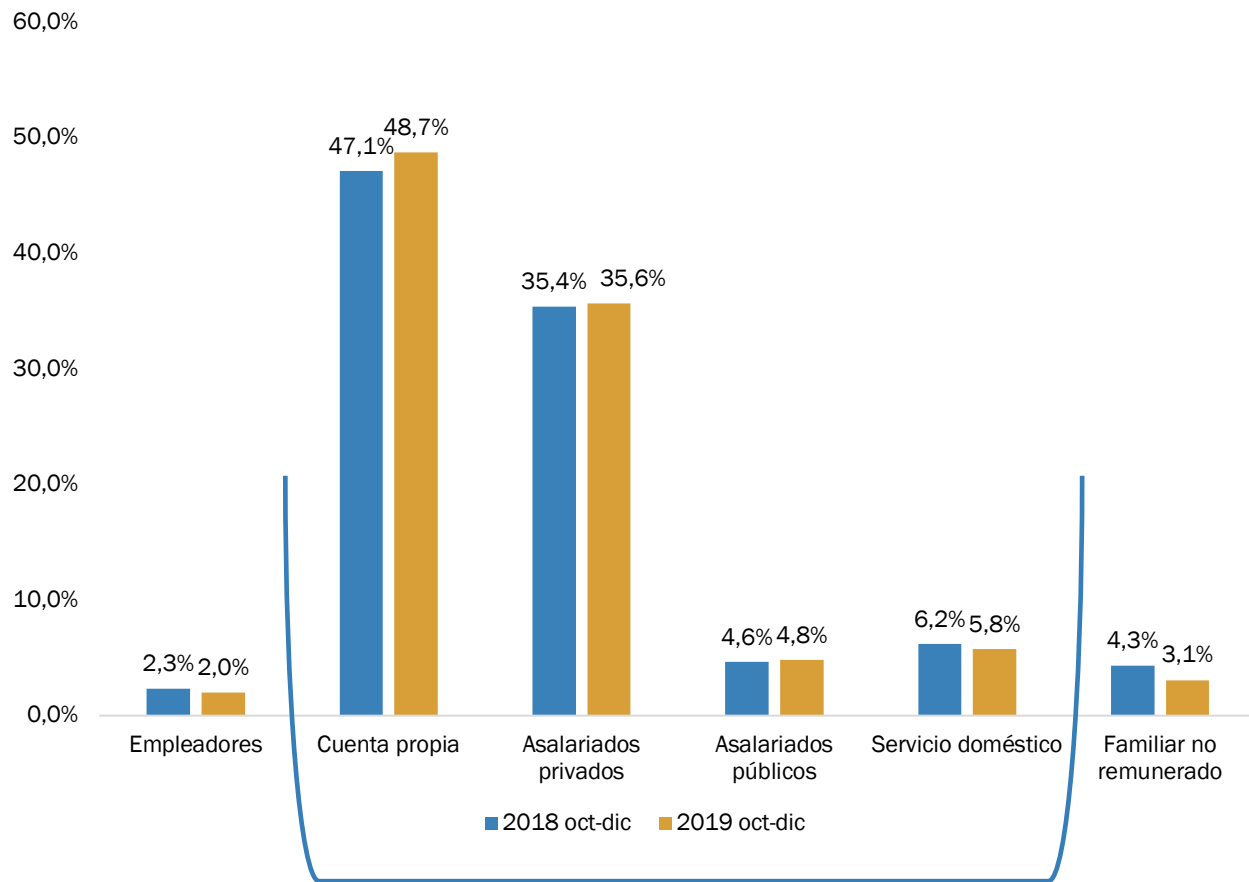
Informalidad Laboral en Chile

Tasa de ocupación informal



Fuente: Elaboración propia en base a ENE 2017 - 2020

Ocupados Informales según categoría ocupacional



Fuente: Elaboración propia en base a ENE 2018 Y 2019

Tipos de Trabajadores informales



Trabajadores por cuenta propia Informales

Propietarios de la unidad económica donde trabajan y desarrollan sus actividades de manera individual en el sector informal. No tienen actividades registradas en SII y además no separan los gastos de la unidad económica con los del hogar.

1.222.163 Trabajadores



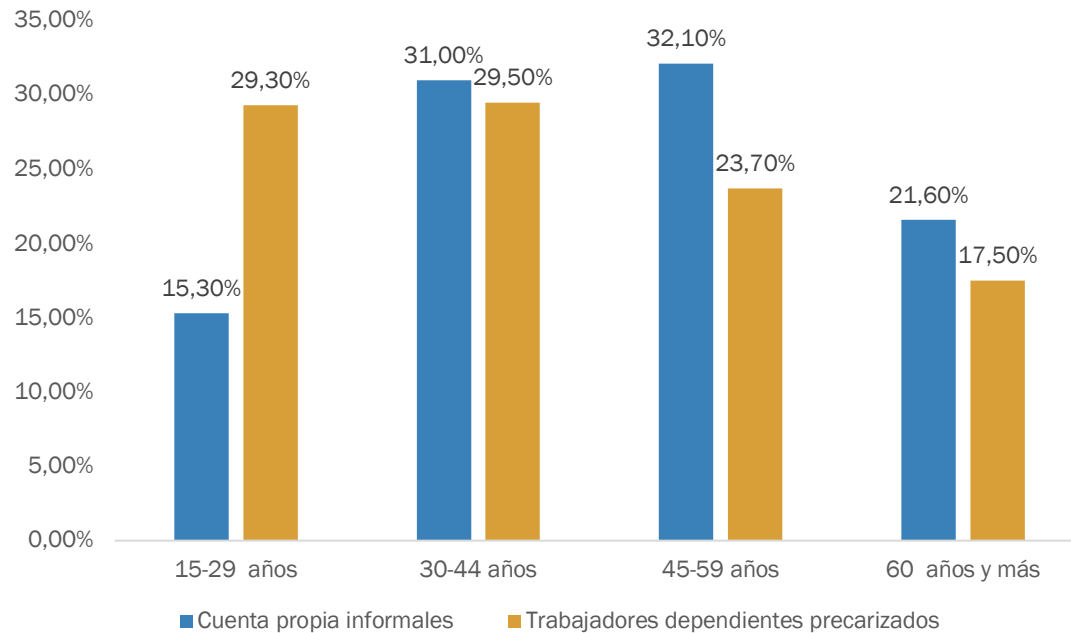
Trabajadores dependientes precarizados

Personas que trabajan como asalariados públicos o privados o como servicio doméstico y que su empleador no realiza cotizaciones previsionales a partir del vínculo laboral. No tiene contrato ni entregan un recibo por su trabajo.

1.187.163 Trabajadores

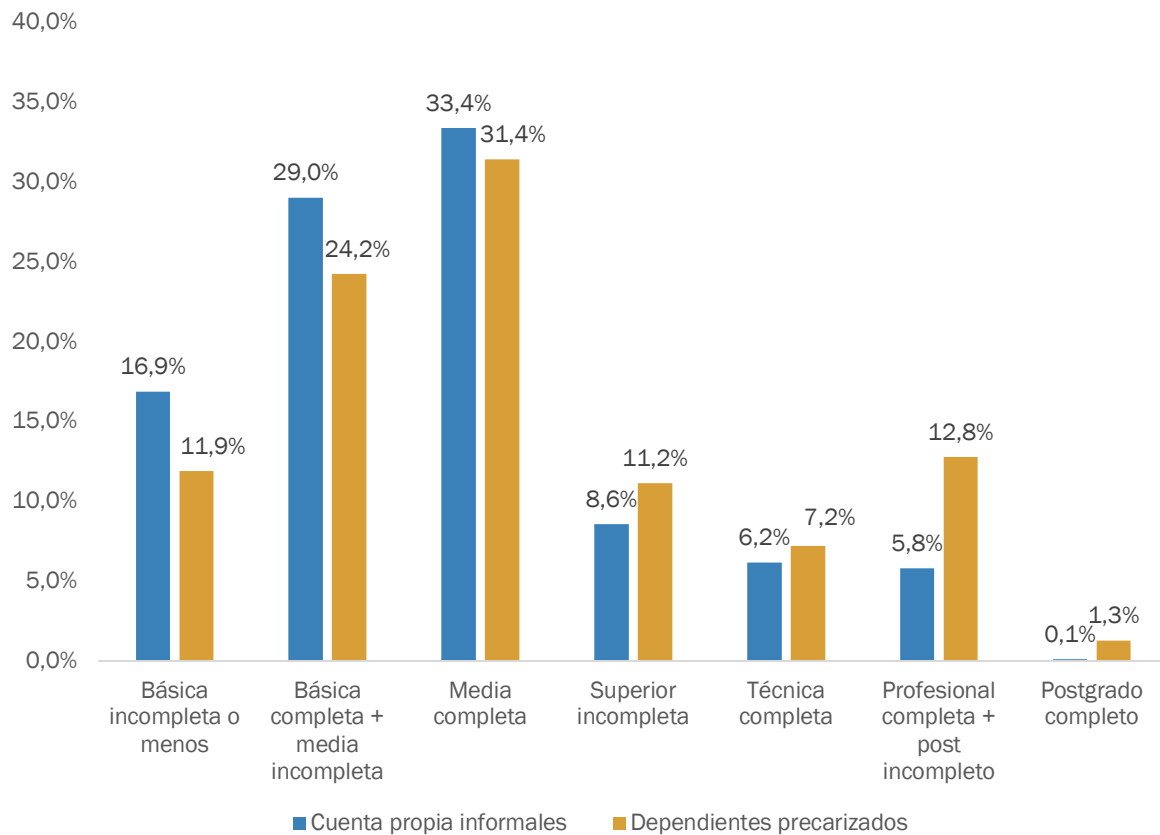
Fuente: Elaboración propia en base a ENE 2019

Distribución por tramos de edad



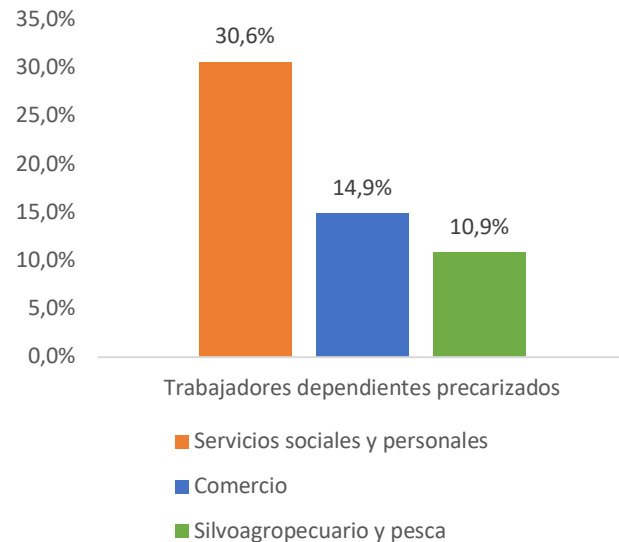
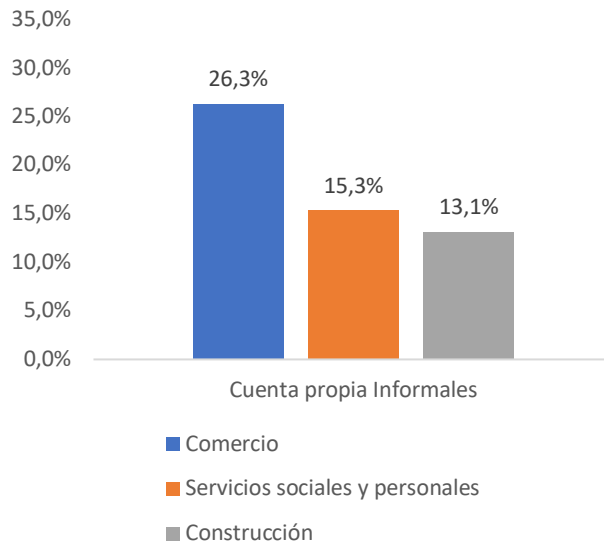
Fuente: Elaboración propia en base a ENE 2019

Nivel Educativo



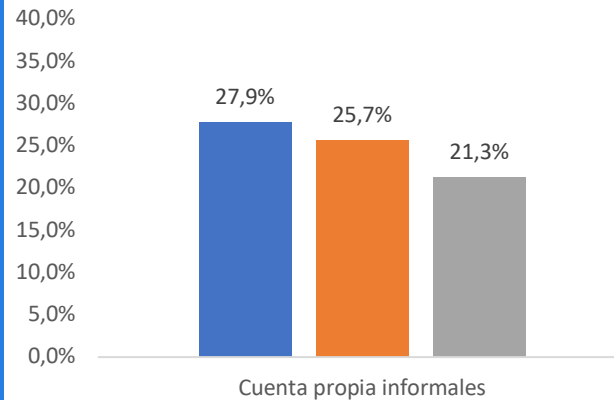
Fuente: Elaboración propia en base a ENE 2019

Principales actividades económicas

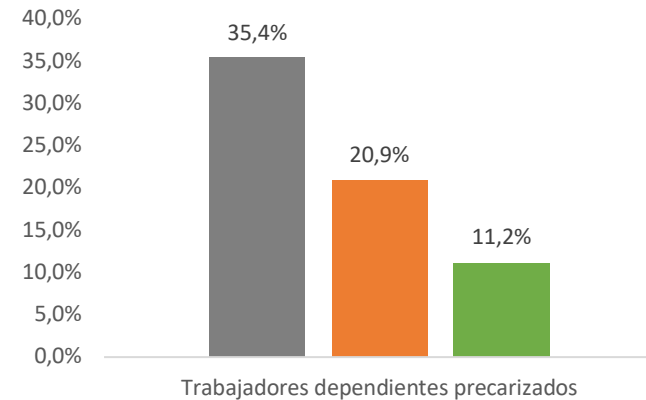


Fuente: Elaboración propia en base a ENE 2019

Grupos ocupacionales



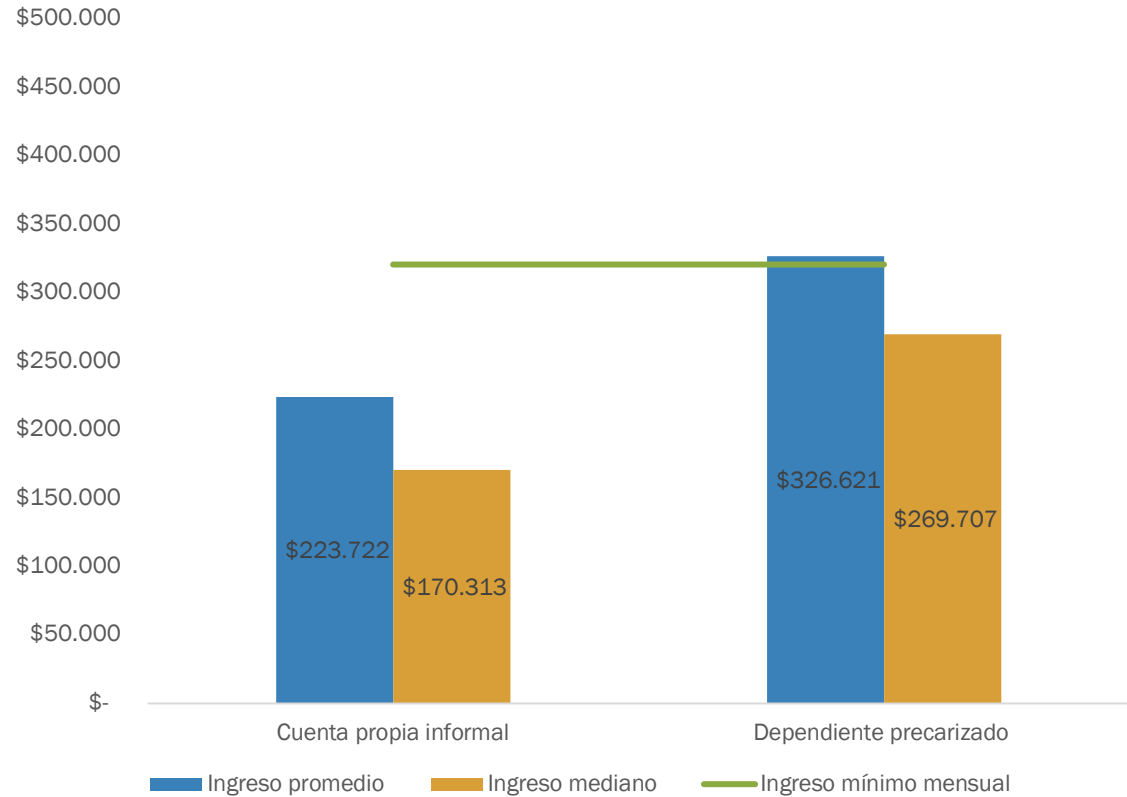
- Artesanos y operarios de oficios
- Trabajadores de los servicios y comercios
- Ocupaciones elementales



- Ocupaciones elementales
- Trabajadores de los servicios y comercios
- Profesionales, científicos e intelectuales

Fuente: Elaboración propia en base a ENE 2019

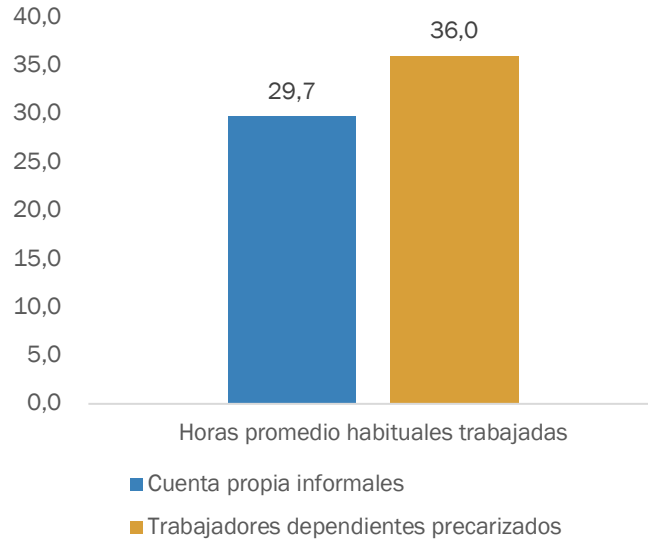
Ingresos por ocupación principal



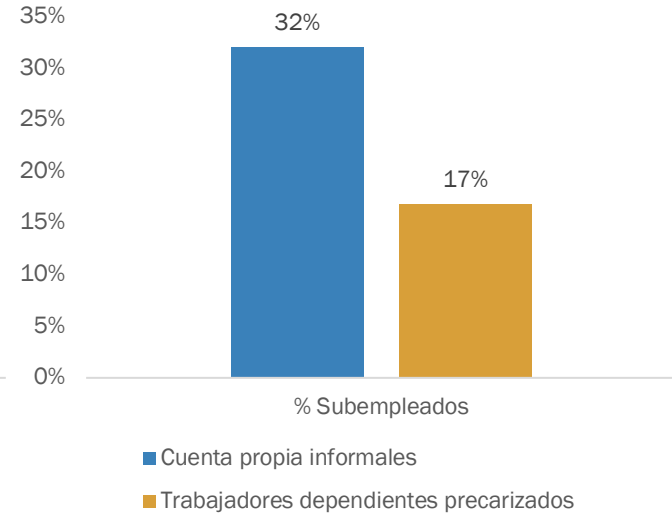
Fuente: Elaboración propia en base a ESI 2018

Horas trabajadas y Subempleo

Horas trabajadas



Subempleo



Fuente: Elaboración propia en base a ENE 2019

Hogares con perceptores de ingresos informales

Decil de ingresos	Tamaño promedio hogar	Total ingresos por hogar	% Ingreso informal del hogar
1	4,2	\$ 243.549	53%
2	4,0	\$ 410.573	46%
3	3,9	\$ 554.422	40%
4	3,7	\$ 644.113	39%
5	3,2	\$ 683.212	38%
6	2,9	\$ 750.452	37%
Total	3,7	\$ 327.566	42%

Fuente: Elaboración propia en base a ESI 2018

Reflexiones

- Informalidad laboral en aumento en los últimos meses.
- Afecta a Grupos vulnerables. Mujeres, jóvenes, adultos mayores.
- Trabajadores informales poco calificados, menores ingresos, condiciones laborales precarias, especialmente los cuenta propia.
- Hogares más vulnerables tienen perceptores de ingresos informales, desprotegidos ante crisis económicas.
- En situación de emergencia sanitaria es más probable que caigan en el desempleo.
- Desafío para la política pública: identificar y caracterizar trabajadores excluidos del sector formal y del sistema de seguridad social. Fortalecer políticas de empleo de que permitan la formalización de los trabajadores.