



PONTIFICIA
UNIVERSIDAD
CATÓLICA
DE CHILE

Resultados Encuesta Nacional Bicentenario UC 2023

Cohesión social
Eduardo Valenzuela

18 abril 2024

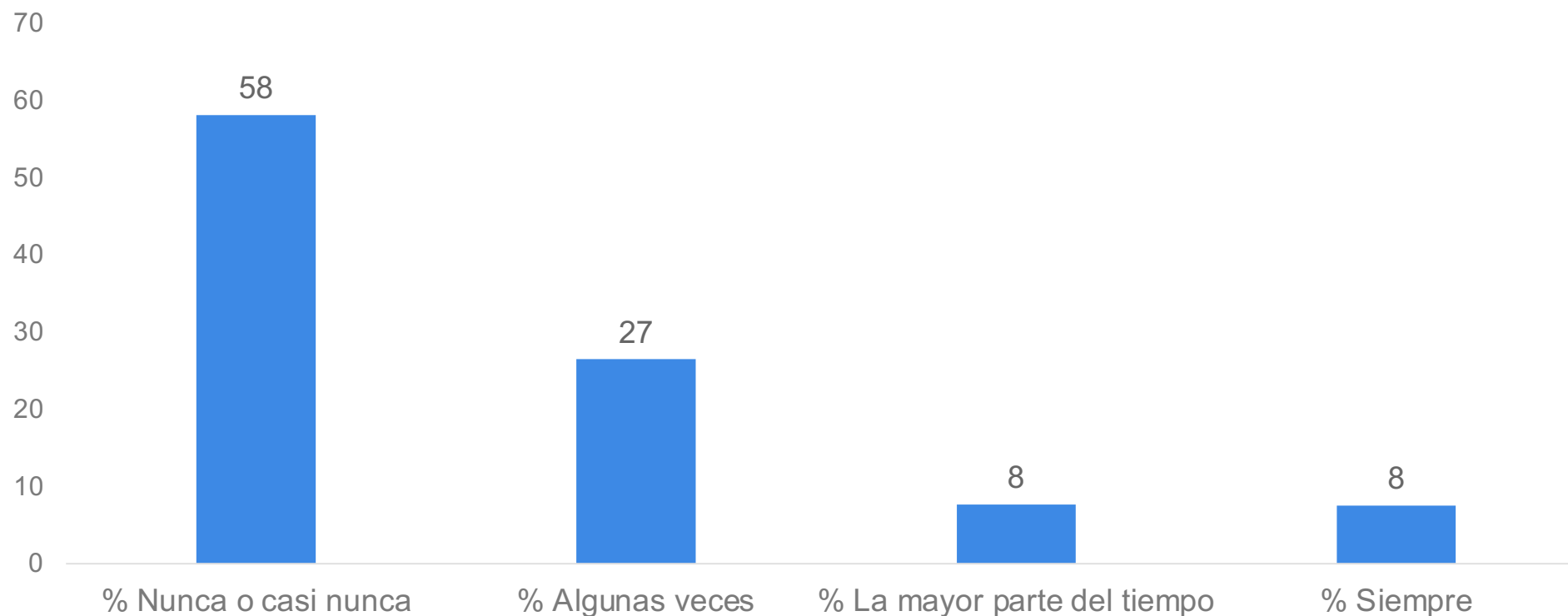


PONTIFICIA
UNIVERSIDAD
CATÓLICA
DE CHILE

Cohesión social

Durante la última semana, ¿cuánto tiempo se ha sentido solo? (2023)

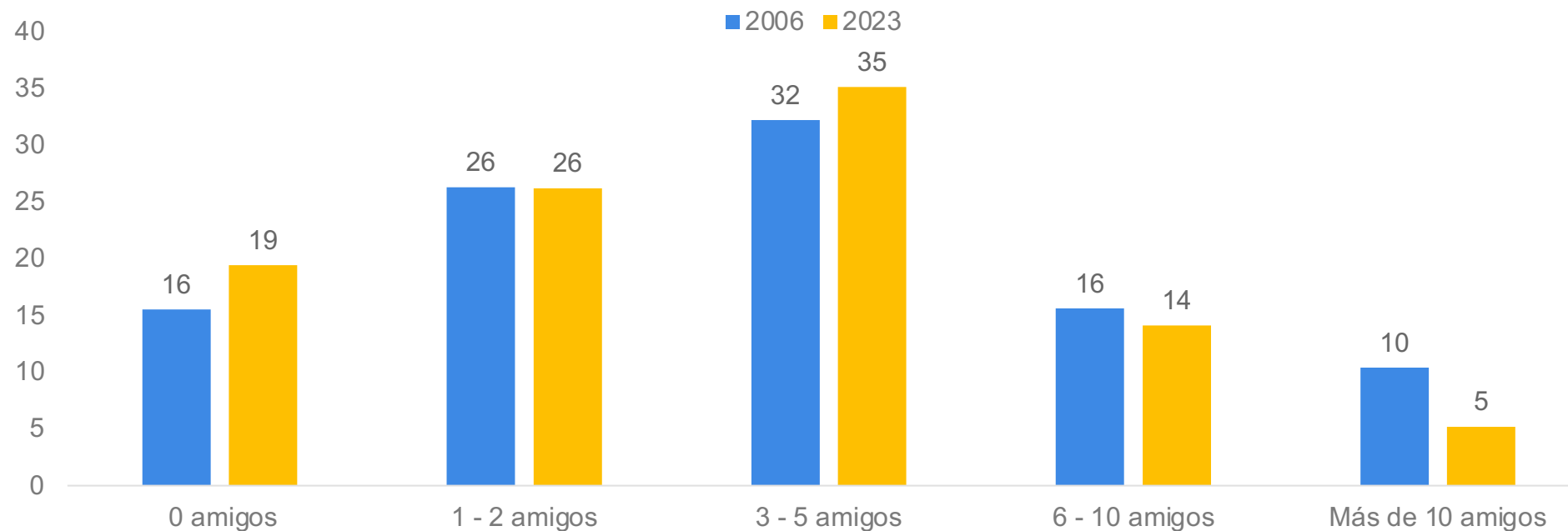
Base: Total muestra.



- European Social Survey (2023) = 9,6% en total; para la mayor parte del tiempo (6,4%) y todo el tiempo (3,2%) con extremos en Dinamarca (3,2%) y Ucrania (20,1%). Otros resultados: UK = 5,5%, España = 8,0% y Francia = 11%

Pensando en sus amigos más cercanos ¿Cuántos amigos cercanos diría Ud. que tiene?

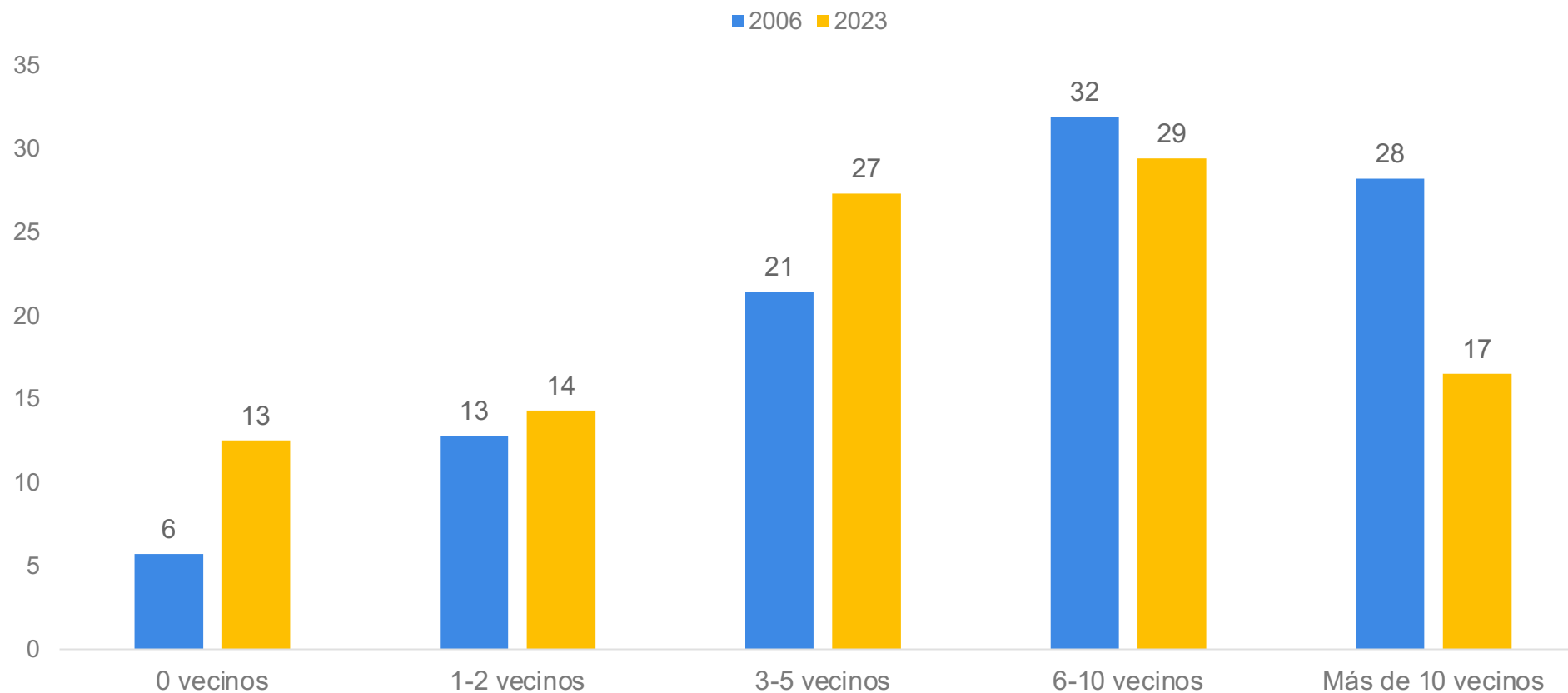
Base: Total muestra.



- Pew Research Center (2023) = 8% sin amigos en EEUU y 38% con 5 o más, mientras que en Chile 31%.

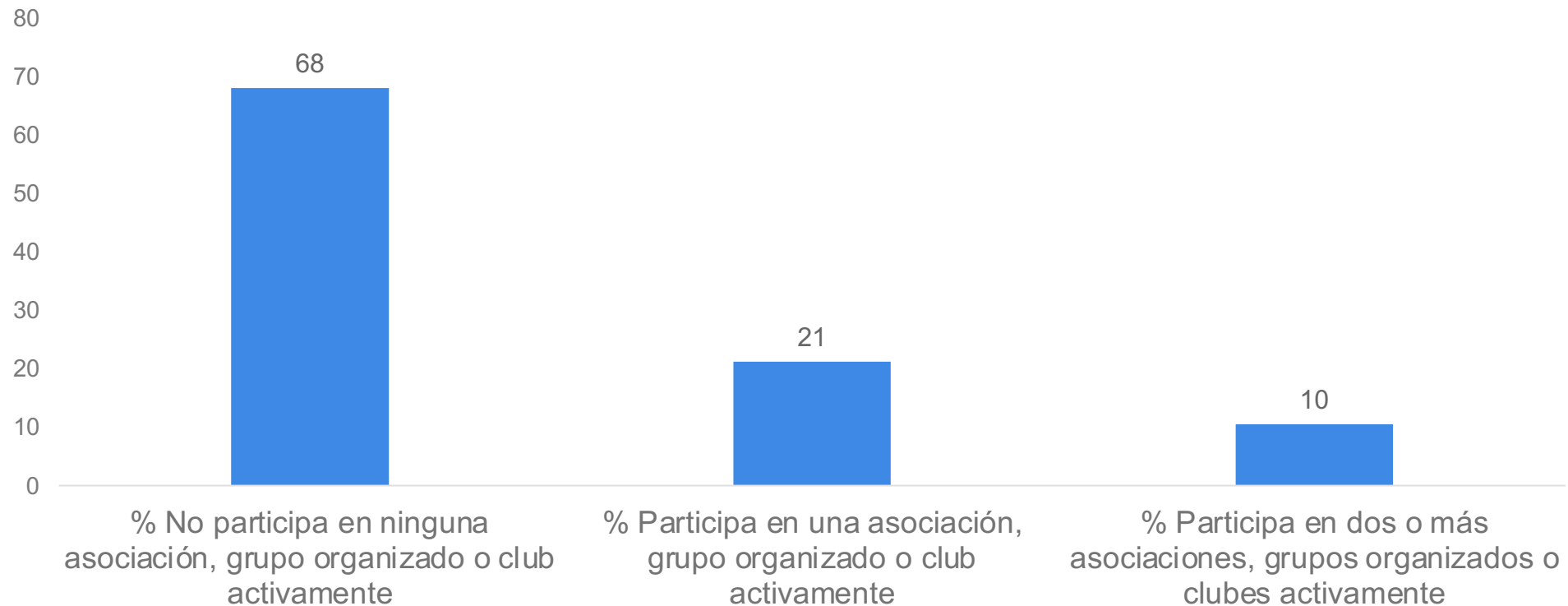
¿Y a cuántos vecinos conoce Ud. por su nombre? En el lugar donde está su residencia principal actualmente

Base: Total muestra.



En cuántas asociaciones, grupos organizados o clubes participa Ud. activamente hoy (2023)

Base: Total muestra.



- European Social Survey (2002) = 39% sin ninguna asociación en Europa, pero en esto nos parecemos a Italia (65%), España (64%) y Portugal (71%)

Indicadores de cohesión social según sexo, edad y nivel socio-económico (2023)



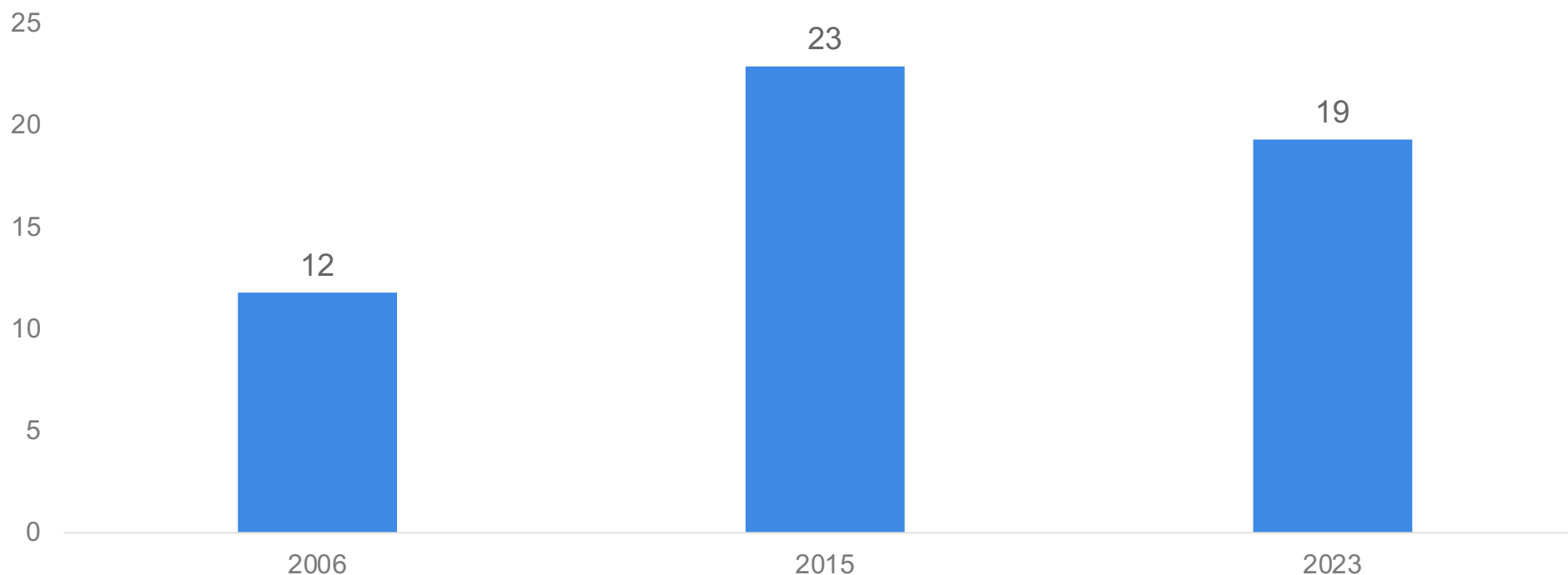
Base: Total muestra.

	Total	H	M	18-24 años	25-34 años	35-44 años	45-54 años	55+ años	Alto	Medio	Bajo
% mayor parte del tiempo + siempre se ha sentido solo	15	15	15	22	12	8	14	20	6	12	23
% no tiene ningún amigo	19	18	21	7	17	12	27	26	8	17	28
% no conoce ningún vecino	13	15	10	18	25	5	6	9	12	14	12
% no pertenece a ninguna asociación	68	65	71	77	73	62	65	66	62	68	72

¿Cree Ud. que se puede confiar en la mayor parte de las personas?

Base: Total muestra.

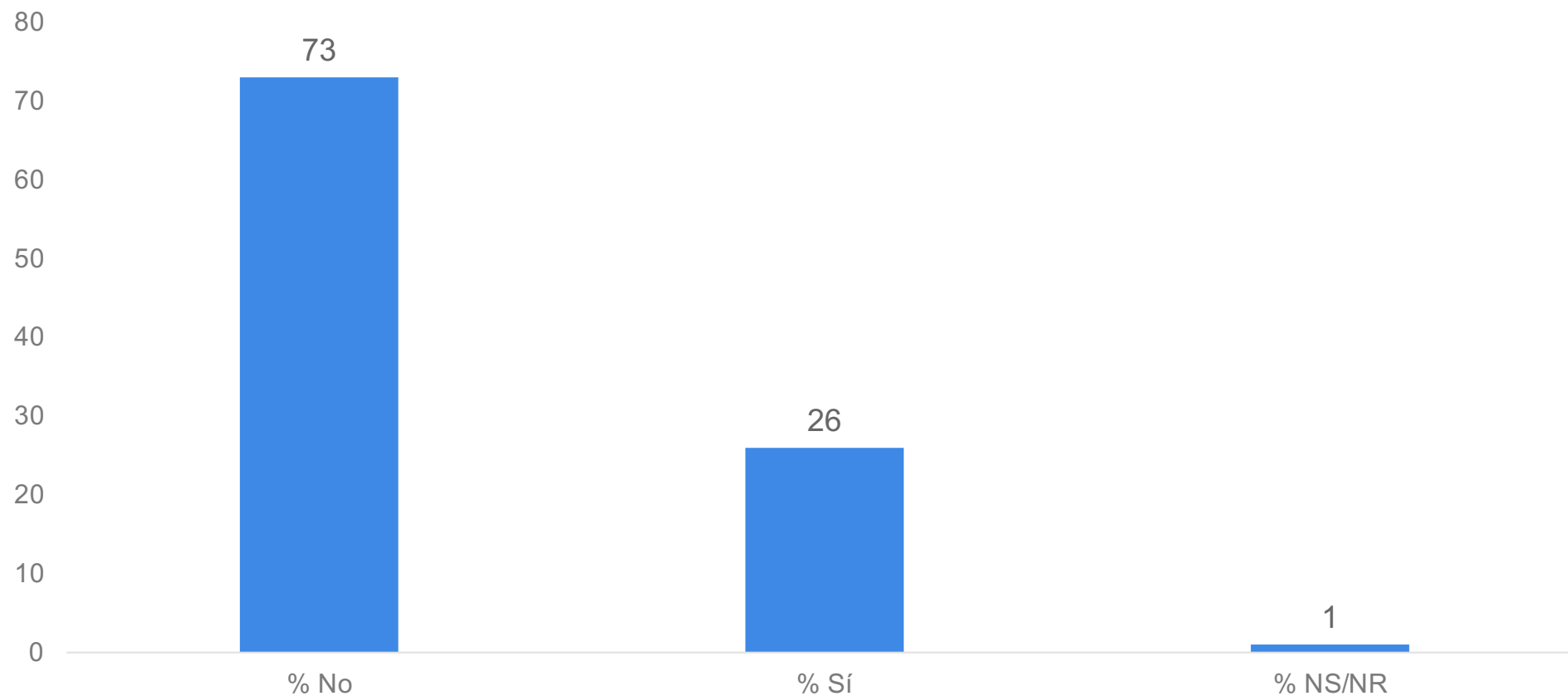
% Muy de acuerdo + % De acuerdo



- Para Chile: Integrated Values Survey (2022) (13%), Ipsos Global Advisor (2022) (20%)
- US (37% según VS y 33% según Ipsos), países escandinavos en la cota alta, toda América Latina en la cota mundial más baja, especialmente Brasil.

¿Diría Ud. que es parte de un grupo que es discriminado, menospreciado o al que se le falta frecuentemente el respeto en este país?

Base: Total muestra.



¿Diría Ud. que es parte de un grupo que es discriminado, menospreciado o al que se le falta frecuentemente el respeto en este país?



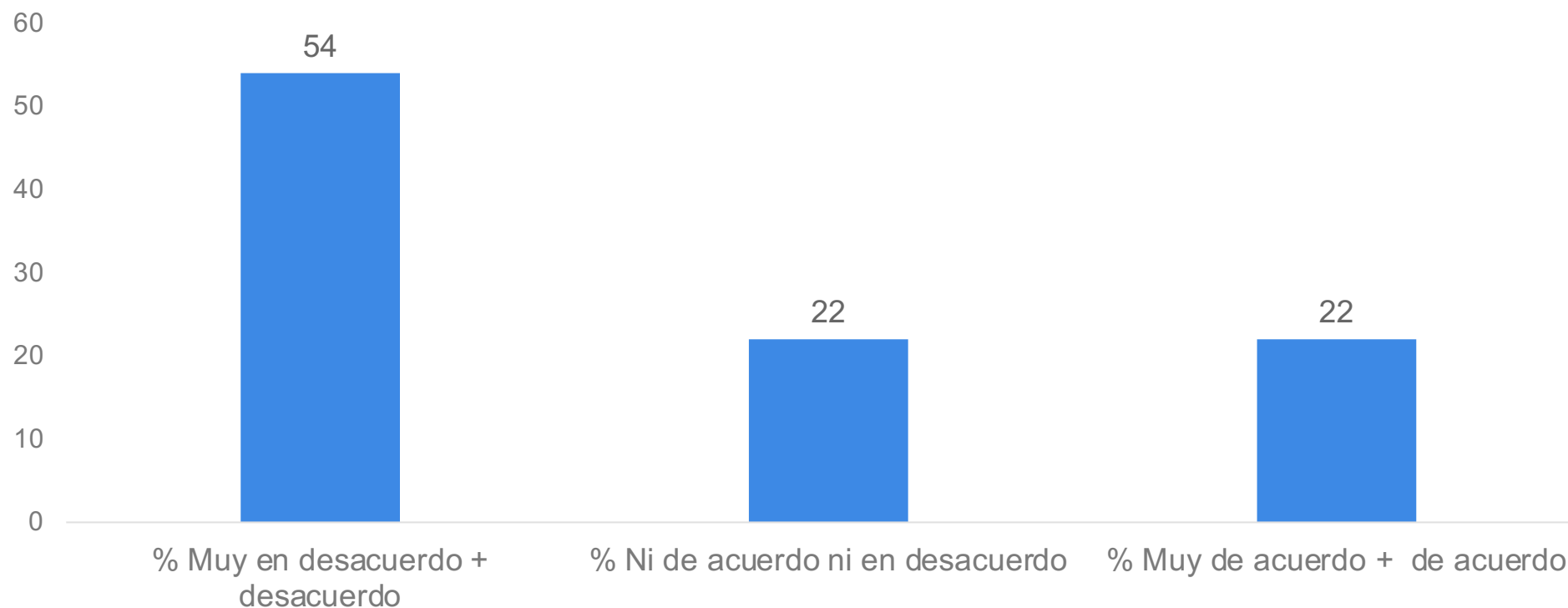
Base: Total muestra.

	Total	H	M	18-24 años	25-34 años	35-44 años	45-54 años	55+ años	Alto	Medio	Bajo
% No	73	78	67	87	71	82	70	64	82	79	63
% Sí	26	21	32	13	27	18	30	35	18	21	35
% NS/NR	1	1	1	0	2	0	0	1	0	0	2

- Si no es chileno (31%) dice Sí; se se identifica como mapuche (41%)

¿Cree Ud. que vive en una sociedad que va a proteger sus derechos y atender a sus necesidades cuando sea necesario?

Base: Total muestra.



¿Cree Ud. que vive en una sociedad que va a proteger sus derechos y atender a sus necesidades cuando sea necesario?

Base: Total muestra.

	Total	H	M	18-24 años	25-34 años	35-44 años	45-54 años	55+ años	Alto	Medio	Bajo
% Muy en desacuerdo + desacuerdo	54	52	57	48	53	55	56	57	52	55	56
% Ni de acuerdo ni en desacuerdo	22	21	23	24	22	27	23	19	29	21	19
% Muy de acuerdo + de acuerdo	22	26	19	28	24	17	19	23	19	23	24

Cohesión social: principales resultados

- Chile marca muy pobremente en indicadores claves de cohesión social
- Ninguno de los indicadores ha mejorado con los años, salvo en confianza social que permanece estancado en la última década
- Las mayores dificultades de cohesión social se concentran en los grupos más pobres y en personas mayores



PONTIFICIA
UNIVERSIDAD
CATÓLICA
DE CHILE

Resultados

Encuesta Nacional

Bicentenario UC 2023

Organiza:

Centro de Políticas Públicas – Facultad de
Ciencias Sociales UC