

Puro Chile es tu cielo azulado.

Ministerio
de Desarrollo Social y Familia

GOBIERNO DE CHILE



TRABAJANDO PARA USTED



Seminario
Niñez en pobreza

Situación actual

1.107.801

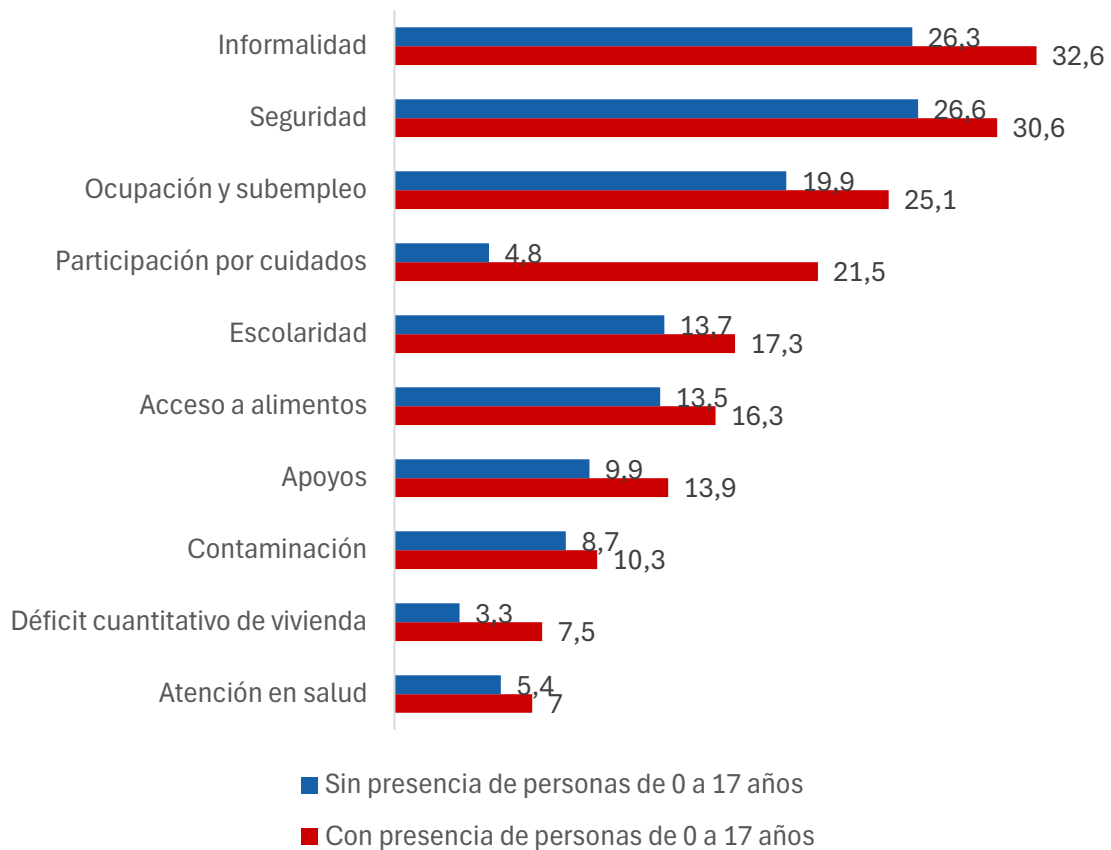
niños, niñas y adolescentes en pobreza por ingresos · CASEN 2024 · 24,9% del total

Pobreza en NNA vs. 18+ años · CASEN 2024

Indicador de pobreza	NNA 0-17 años	Población 18+ años	Diferencia Brecha NNA vs. 18 años o más
Pobreza por ingresos	24,9%	15,1%	+9,8 pp
Pobreza por ingresos extrema	10,0%	6,0%	+4,0 pp
Pobreza multidimensional	22,5%	16,3%	+6,2 pp
Pobreza severa (ingresos y multidimensional)	9,8%	5,0%	+4,8 pp

Indicadores de Carencias de la Pobreza Multidimensional

(% de hogares)



POBREZA MULTIDIMENSIONAL

(% de hogares)

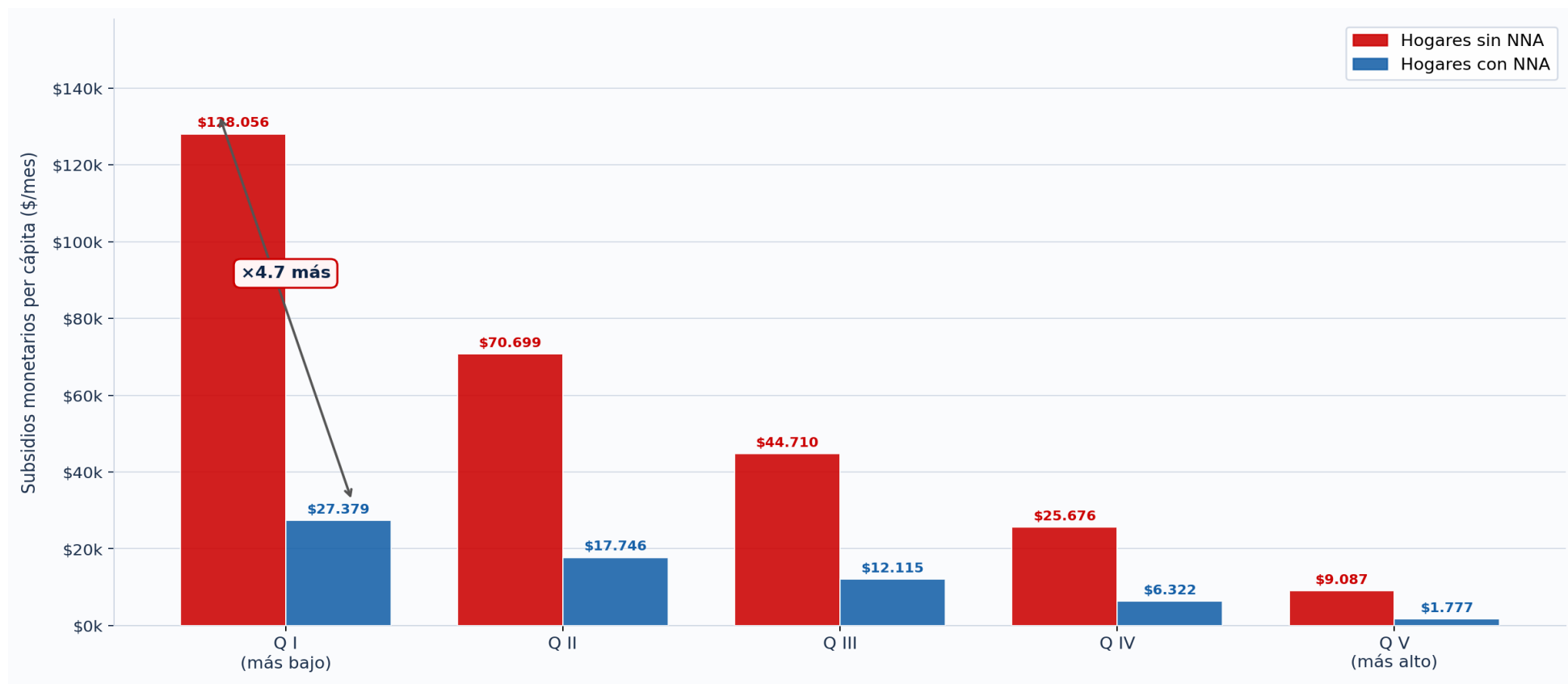
Nacional: 13,4%
Hogares con NNA: 19,6%

Nota: Solo se muestran carencias seleccionadas. Se omiten aquellas que solo aplican a niños ya que limitan la comparabilidad.

Fuente: Casen 2024

Ingresos del hogar – Transferencias del estado

Transferencias monetarias per cápita del hogar, por quintil · CASEN 2024



Nota: Quintil de ingreso autónomo del hogar.

Fuente: Casen 2024

Subsidio único familiar

Ley N° 18.020



¿En qué consiste?

- Transferencia monetaria no contributiva creada en 1981.
- Entrega monto mensual por cada causante a cargo de personas de escasos recursos, con el fin de contribuir a su mantención y crianza.
- Administrado por el MDSyF y ejecutado por IPS.



¿A quiénes está dirigido?

- Hogares del 60% más vulnerable del RSH con causantes:
 - Menores de 18 años (condicional a asistencia a educación y control niño sano), personas con discapacidad, mujeres embarazadas o madres del NNA.

Pagos 2025

Menores de 18 años	\$22.007 por causante
Personas con discapacidad	\$44.014 por causante
Mujer embarazada	\$22.007 por causante
Madre del NNA	\$22.007 por causante
Focalización 100% 90%	Al 60% más vulnerable según RSH Al 40% más vulnerable según RSH



Beneficiarios 2025: **2.529.263**



\$658.558 MM ejecución 2025

100%

Cobertura en 2025

Fuente: Monitoreo Oferta Pública, SES 2025

Bonificaciones SSY00

Ley 20.595



¿En qué consiste?

- Subsistema creado en 2012, sucesor de Chile Solidario.
- Entrega bonificaciones monetarias condicionadas e incondicionales combinadas con acompañamiento psicosocial y psicolaboral.
- Orientación en superación de la pobreza y generación autónoma de ingresos.



¿A quiénes está dirigido?

- Hogares en extrema pobreza o alta vulnerabilidad participantes del Programa Familias del SSy00.
- Beneficiarios reciben bonificaciones por 24 meses.
- Posible readmisión al mes 36.

Pagos 2025

Bono Base Familiar	Hasta \$246.276/mes · no condicionado
Bono Control Niño Sano	\$10.000/causante/mes
Bono Asistencia Escolar	\$10.000/causante · Asistencia ≥ 85%
Bono Logro Escolar	\$51.036 - \$85.057 (pago anual)
Focalización 88%	benef. en 40% más vulnerable



Beneficiarios 2025 SSy00: **128.527**

MM\$52.688

Ejecución total SSy00 2025

Diseño · Cobertura efectiva · Focalización



Instrumentos pertinentes, diseño por actualizar

Ambos programas responden a necesidades reales, pero presentan brechas de diseño. Duplicidad y complejidad de las transferencias.



Cobertura declarada vs. cobertura real

Cobertura amplia del SUF, aunque con brecha entre cobertura declarada y efectiva. SSy00 con cobertura acotada.



Focalización: fortaleza del sistema

El sistema entrega sus beneficios a quienes más los necesitan. El 90% de beneficiarios del SUF está en el 40% más vulnerable (RSH), con desfocalización cercana al 0%.



Foco en eficacia

Indicadores que miden entrega, no impacto

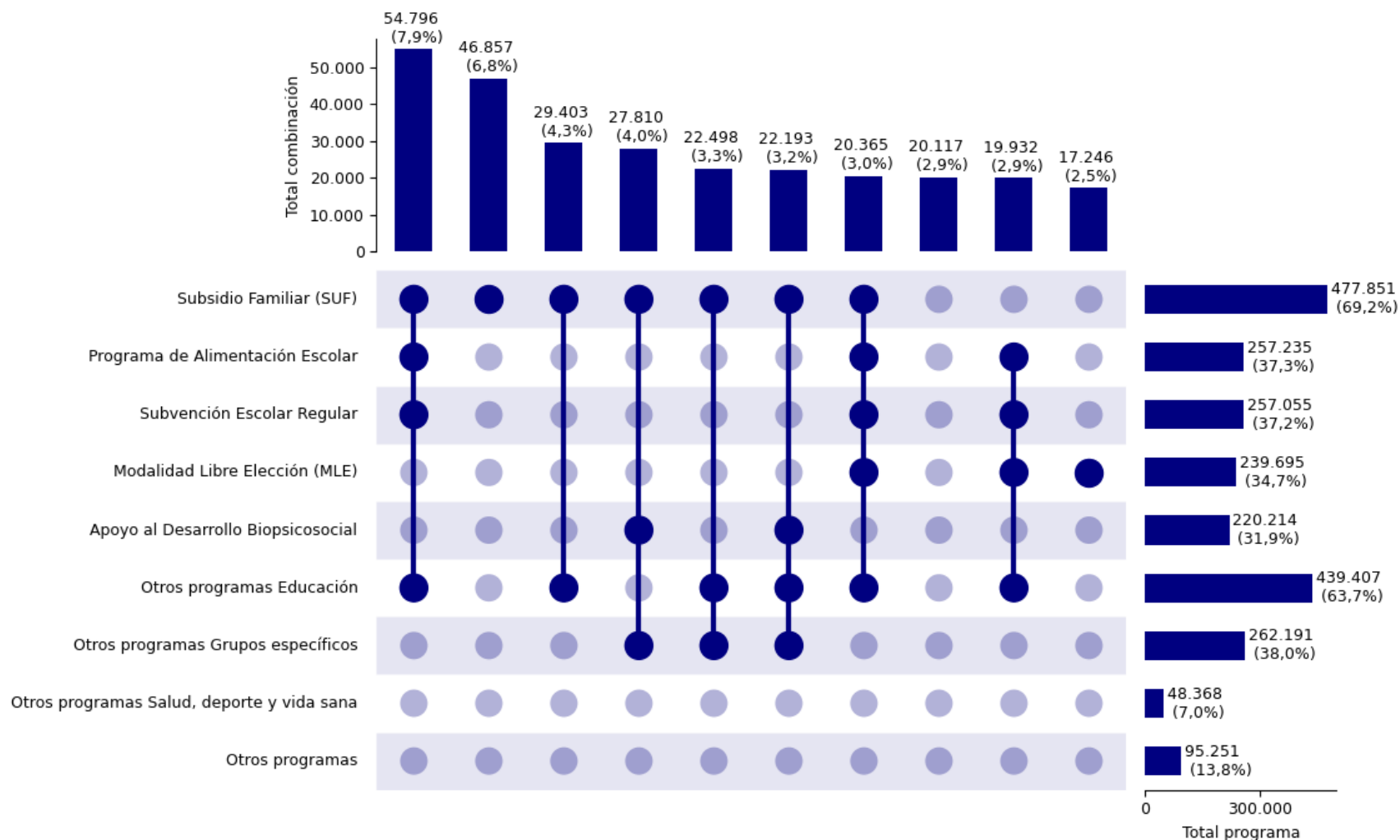


Criterios de egreso: visión sistémica

Egreso sin articulación con empleo.



Combinaciones más frecuentes para niños y niñas de 0 a 5 años pertenecientes al 40% más vulnerable de la Calificación Socioeconómica (CSE) [N=690.191]



Nota: Se incluyen los cinco programas con mayor cantidad de NNA y categorías que agrupan a los demás programas.
Fuente: RSH mayo 2026

Conclusiones y oportunidades



Pobreza en la niñez: más alta y más compleja que en otros tramos etarios



Desequilibrios en las transferencias monetarias.



Oferta pertinente y focalizada, pero con brechas de cobertura, articulación e impacto.



Desafíos de la oferta vigente

- (1) Cobertura
- (2) Estrategias de egreso y potenciar trayectorias de generación de ingresos autónomos
- (3) Mirada sistémica

Puro Chile es tu cielo azulado.

Ministerio
de Desarrollo Social y Familia

GOBIERNO DE CHILE



TRABAJANDO PARA USTED

